

**Администрация Стрелецкого сельского поселения
Ядринского района Чувашской Республики**

УТВЕРЖДАЮ

Глава
Администрации Стрелецкого
сельского поселения
Ядринского района
Чувашской Республики

_____ Недопивцев А.А.

« ____ » _____ 2021 г.

ПРОГРАММА

**В области энергосбережения и повышения энергетической эффективности
Администрации Стрелецкого сельского поселения
Ядринского района Чувашской Республики**

на 2021-2023 годы

Апрель 2021г.

Содержание

ПАСПОРТ ПРОГРАММЫ.....	3
ВВЕДЕНИЕ.....	5
I ОБЩИЕ ПОЛОЖЕНИЯ.....	6
1.1. Основания для разработки Программы	
1.2. Основные сведения	
1.3. Основные показатели потребления энергетических ресурсов и оснащенности приборами учета	
1.4 Анализ фактического потребления энергоресурсов	
II ЦЕЛИ, ЗАДАЧИ И СРОК РЕАЛИЗАЦИИ ПРОГРАММЫ.....	10
III ЦЕЛЕВЫЕ ПОКАЗАТЕЛИ ЭНЕРГОСБЕРЕЖЕНИЯ И ПОВЫШЕНИЯ ЭНЕРГЕТИЧЕСКОЙ ЭФФЕКТИВНОСТИ ПРОГРАММЫ.....	10
IV ПЕРЕЧЕНЬ МЕРОПРИЯТИЙ ПРОГРАММЫ.....	11
V РЕСУРСНОЕ ОБЕСПЕЧЕНИЕ ПРОГРАММЫ.....	16
VI МЕХАНИЗМ РЕАЛИЗАЦИИ ПРОГРАММЫ И КОНТРОЛЬ ЗА ЕЁ ИСПОЛНЕНИЕМ.....	16
VII ОЖИДАЕМЫЕ КОНЕЧНЫЕ РЕЗУЛЬТАТЫ РЕАЛИЗАЦИИ ПРОГРАММЫ.....	16
ЗАКЛЮЧЕНИЕ.....	16
ОПИСАНИЕ ТИПОВЫХ ЭНЕРГОСБЕРЕГАЮЩИХ МЕРОПРИЯТИЙ.....	17

**ПАСПОРТ ПРОГРАММЫ ЭНЕРГОСБЕРЕЖЕНИЯ И ПОВЫШЕНИЯ
ЭНЕРГЕТИЧЕСКОЙ ЭФФЕКТИВНОСТИ**

**Администрации Стрелецкого сельского поселения
Ядринского района Чувашской Республики**

Полное наименование организации	Администрация Стрелецкого сельского поселения Ядринского района Чувашской Республики
Основание для разработки программы	<ul style="list-style-type: none">- Федеральный закон от 23.11.2009 № 261-ФЗ «Об энергосбережении и повышении энергетической эффективности и о внесении изменений в отдельные законодательные акты Российской Федерации»;- Постановление Правительства Российской Федерации от 31.12.2009 № 1221 «Об утверждении правил установления требований энергетической эффективности товаров, работ, услуг, размещение заказов на которые осуществляется для государственных или муниципальных нужд»;- Постановление Правительства Российской Федерации от 31.12.2009 № 1225 «О требованиях к региональным и муниципальным программам в области энергосбережения и повышения энергетической эффективности»;- Распоряжение Правительства Российской Федерации от 01.12.2009 № 1830-р «План мероприятий по энергосбережению и повышению энергетической эффективности в Российской Федерации, направленных на реализацию федерального закона «Об энергосбережении и о повышении энергетической эффективности, и о внесении изменений в отдельные законодательные акты российской федерации»;- Приказ Министерства регионального развития Российской Федерации от 17.02.2010 № 61 «Об утверждении примерного перечня мероприятий в области энергосбережения и повышения энергетической эффективности»;- Приказ Министерства регионального развития Российской Федерации от 07.06.2010 № 273 «Об утверждении методики расчета значений целевых показателей в области энергосбережения и повышения энергетической эффективности, в том числе в сопоставимых условиях»;- Приказ Министерства экономического развития Российской Федерации от 24.10.2011 № 591 «О порядке определения объемов снижения потребляемых государственным учреждением ресурсов в сопоставимых условиях»;- Приказ Минэнерго России от 30.06.2014 № 398 «Об утверждении требований к форме программ в области энергосбережения и повышения энергетической эффективности организаций с участием государства, и муниципального образования, организаций, осуществляющих регулируемые виды деятельности, и отчетности о ходе их реализации»;- Приказ Минэнерго России от 30.06.2014 № 399 «Об утвержде-

	<p>нии методики расчета значений целевых показателей в области энергосбережения и повышения энергетической эффективности, в том числе в сопоставимых условиях»;</p> <p>Приказ Минэкономразвития России от 15 июля 2020 г. N 425 (утверждены требования к снижению государственными (муниципальными) учреждениями суммарного объема потребляемых им объема потребляемой ими энергоресурсов)</p> <p>Постановление Правительства Российской Федерации от 7 октября 2019 г. N 1289</p>
Полное наименование исполнителей и (или) соисполнителей программы	Администрация Стрелецкого сельского поселения Ядринского района Чувашской Республики
Полное наименование разработчиков программы	Общество с ограниченной ответственностью «Экопромцентр»
Цели программы	Повышение энергетической эффективности при потреблении энергетических ресурсов и реализация мероприятий в области энергосбережения
Задачи программы	<ul style="list-style-type: none"> - Сокращение потребления топливно-энергетических ресурсов за счет повышения энергетической эффективности использования; - Выполнение мероприятий в области энергосбережения, предусмотренных программой; - Достижение установленных целевых показателей программы
Целевые показатели программы	<p>Снижение к 2023 году:</p> <ul style="list-style-type: none"> - удельного потребления электроэнергии, - потребления электроэнергии в натуральном выражении
Сроки реализации программы	2021-2023 года
Источники и объемы финансового обеспечения реализации программы	<p>Местный бюджет в размере 300,00 тыс. рублей на весь период действия Программы, в том числе:</p> <ul style="list-style-type: none"> - в 2021 г. – 100,00 тыс. рублей, - в 2022 г. – 100,00 тыс. рублей. - в 2023 г. – 100,00 тыс. рублей.
Планируемые результаты реализации программы	<p>Экономия потребления за период реализации программы к 2023 году:</p> <p>электрической энергии на 0,150 тыс. кВт·ч тепловой энергии на отопление и вентиляцию на 6,520 Гкал природного газа на 0,333 тыс.куб.м.</p>

ВВЕДЕНИЕ

Программа в области энергосбережения и повышения энергетической эффективности на 2021-2023 годы (далее - Программа) является системным документом, определяющим цели и задачи учреждения в области энергосбережения и повышения энергетической эффективности на период с 2021 по 2023 год, пути и средства их достижения, выявленные на основе анализа проблем в сфере энергосбережения.

Программа содержит комплекс организационных, экономических, технических и иных мероприятий, взаимосвязанных по ресурсам и срокам реализации, направленных на решение задач энергосбережения.

Механизм реализации Программы предполагает осуществление мониторинга, ежегодный анализ полученных результатов и корректировку действий с учетом изменения социально-экономических условий.

Реализация Программы обеспечит исполнение требований законодательства в части необходимого снижения потребления энергоресурсов учреждением.

І. ОБЩИЕ ПОЛОЖЕНИЯ

1.1. Основания для разработки Программы

Программа разработана в соответствии с Федеральным законом от 23 ноября 2009 г. № 261-ФЗ «Об энергосбережении и о повышении энергетической эффективности и о внесении изменений в отдельные законодательные акты Российской Федерации», Приказом Минэнерго России от 30.06.2014 № 398 «Об утверждении требований к форме программ в области энергосбережения и повышения энергетической эффективности организаций с участием государства, и муниципального образования, организаций, осуществляющих регулируемые виды деятельности, и отчетности о ходе их реализации»

1.2. Основные сведения

Таблица 1 Основные сведения

Наименование	Значение
Полное наименование учреждения	Администрация Стрелецкого сельского поселения Ядринского района Чувашской Республики
Сокращенное наименование учреждения	Администрация Стрелецкого сельского поселения Ядринского района Чувашской Республики
Юридический адрес учреждения	429075, Чувашская Республика, Ядринский район, д. Стрелецкая, ул. Северная, д. 8
Фактический адрес учреждения	429075, Чувашская Республика, Ядринский район, д. Стрелецкая, ул. 40 Лет Победы, д. 63Б
ИНН / КПП	2119901366/211901001
ФИО Руководителя учреждения	Недопивцев Александр Александрович
Должность руководителя	Глава Администрации Стрелецкого сельского поселения Ядринского района Чувашской Республики

1.3. Основные показатели потребления энергетических ресурсов и оснащенности приборами учета

Администрация Стрелецкого сельского поселения Ядринского района Чувашской Республики, представлено одним зданием расположенным по адресу - 429075, Чувашская Республика, Ядринский район, д. Стрелецкая, ул. 40 Лет Победы, д. 63Б.

В муниципальном учреждении Недопивцев Александр Александрович – глава Стрелецкого сельского поселения, назначен ответственным за выполнение мероприятий по энергосбережению и повышению энергетической эффективности, тел. 8(83547)61-6-24.

Перечень должностных лиц, ответственных за обеспечение мероприятий по энергосбережению и повышению энергетической эффективности

№ п/п.	ФИО	Наименование должности	Контактная информация (номера телефонов)	Основные функции и обязанности по обеспечению мероприятий	Наименование и реквизиты нормативных актов организации, определяющих обязанности по обеспечению мероприятий
1.	Недопивцев Александр Александрович	глава Стрелецкого сельского поселения	8(83547)61-6-24	Ответственный за выполнение мероприятий по энергосбережению и повышению энергетической эффективности	Распоряжение № 29 от 30.03.2021г.

В ситуации, когда энергоресурсы становятся рыночным фактором и формируют значительную часть затрат бюджета учреждения, возникает необходимость в энергосбережении и повышении энергетической эффективности зданий, находящихся в ведении учреждения, и как следствие, в выработке алгоритма эффективных действий по проведению политики по энергосбережению и повышению энергетической эффективности.

1.4 Анализ фактического потребления энергоресурсов

Потребление энергетических ресурсов учреждением осуществляется на хозяйственно-бытовые нужды. На основании заключенных договоров Администрация Стрелецкого сельского поселения Ядринского района Чувашской Республики приобретает электрическую энергию и природный газ. Информация о потреблении учреждением электрической энергии в натуральном и денежном выражении за 2018 – 2020 гг. представлена в таблице 2. Динамика потребления – на рисунке 1.1

Информация о потреблении природного газа в натуральном и денежном выражении за 2018 – 2020 гг. представлена в таблице 2. Динамика потребления – на рисунках 1.2.

В таблице 2 приведены показатели объемов потребляемых энергоресурсов за период 2018-2020 годы.

**Таблица 2 Объем потребляемых энергоресурсов
учреждением за период 2018-2020 годы**

Потребление электроэнергии за 2018 – 2020 гг.

Единица измерения	Потребление электроэнергии		
	2018 г.	2019 г.	2020 г.
тыс. кВт*ч	2,658	2,495	2,320
т.у.т.	0,327	0,307	0,285
тыс. руб.	15,7	15,4	15,3

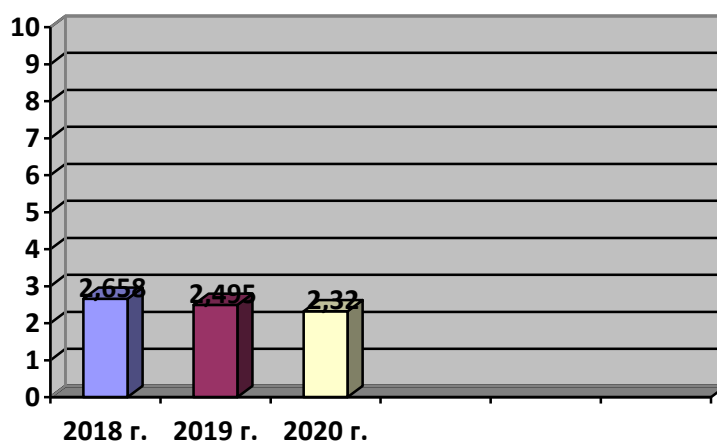


Рисунок 1.1 – Динамика потребления электроэнергии учреждением

Потребление природного газа за 2018 – 2020 гг.

Единица измерения	Потребление природного газа		
	2018 г.	2019 г.	2020 г.
тыс.куб.м	14,845	15,118	15,960
т.у.т.	17,131	17,446	18,418
тыс. руб.	89,600	92,400	98,318

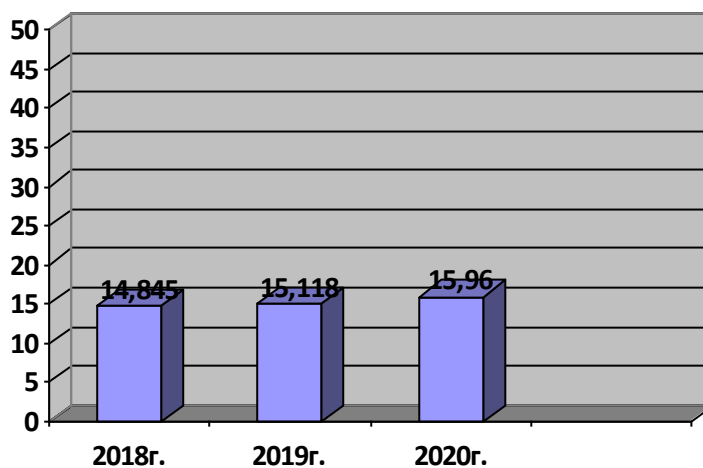


Рисунок 1.2– Динамика потребления природного газа учреждением

Затраты на потребляемые энергетические ресурсы

Вид потребляемого ресурса	Затраты на потребляемые ресурсы, тыс. руб.		
	2018 г.	2019 г.	2020 г.
Электроэнергия	15,7	15,4	15,3
Природный газ	89,600	92,400	98,318
Всего	105,3	107,8	113,6

На рисунках 1.3 – 1.5 представлены данные по доле затрат на энергоресурсы и твердого топлива от общей платы за 2019 – 2020 гг., соответственно.

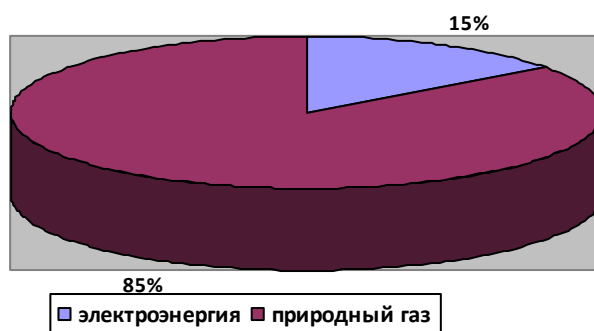


Рисунок 1.3 – Распределение затрат на приобретаемые ресурсы за 2018 г.

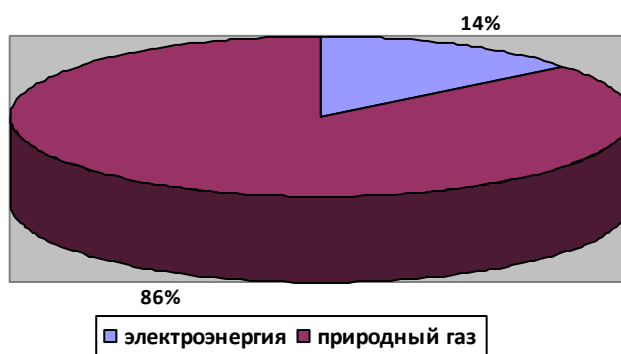


Рисунок 1.4 – Распределение затрат на приобретаемые ресурсы за 2019 г.

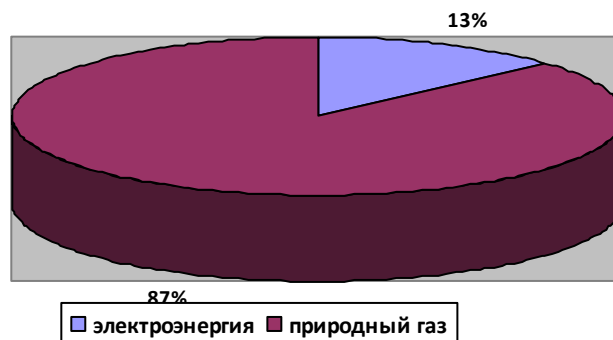


Рисунок 1.5 – Распределение затрат на приобретаемые ресурсы за 2020 г.

Для расчета целевых показателей определены сводные данные по бюджетному учреждению, приведенные в таблице 3.

Таблица 3 Основные данные по бюджетному учреждению, используемые для расчета целевых показателей

Наименование показателя	Итого:				
	2016	2017	2018	2019	2020
1	2	3	4	5	6
Количество объектов	1	1	1	1	1
Общая занимаемая площадь	700,9	700,9	700,9	700,9	700,9
Отапливаемая площадь здания, м2	534,10	534,10	534,10	534,10	534,10
Количество сотрудников , всего чел.	2	2	2	2	2
Оснащенность приборами учета, %					
Электрoэнергия		100			
Природный газ		100			

II. ЦЕЛИ, ЗАДАЧИ И СРОК РЕАЛИЗАЦИИ ПРОГРАММЫ

Основная цель Программы - повышение энергетической эффективности при потреблении энергетических ресурсов и реализация мероприятий в области энергосбережения.

Так же целями Программы является:

- снижение потерь потребляемых энергетических ресурсов в течение 3 лет;
- использование оптимальных, апробированных и рекомендованных к использованию энергосберегающих технологий, отвечающих актуальным и перспективным потребностям.

Для достижения поставленных целей необходимо выполнение следующих задач:

- сокращение потребления топливно-энергетических ресурсов за счет повышения энергетической эффективности использования;

- выполнение мероприятий в области энергосбережения, предусмотренных Программой;

- достижение установленных целевых показателей Программы

Срок реализации Программы: 2021–2023 годы.

III. ЦЕЛЕВЫЕ ПОКАЗАТЕЛИ ЭНЕРГОСБЕРЕЖЕНИЯ И ПОВЫШЕНИЯ ЭНЕРГЕТИЧЕСКОЙ ЭФФЕКТИВНОСТИ ПРОГРАММЫ

Целевые показатели Программы выражены показателями, представленными в таблице 4:

- Удельное потребление электроэнергии.
- Удельное потребление тепловой энергии на отопление и вентиляцию
- Удельное потребление природного газа.

Сведения об осветительном оборудовании по зданиям

Наименование и адрес объекта	лампы накаливания		люминесцентные лампы (компактные люминесцентные лампы, энергосберегающие лампы)		прочие лампы (светодиодные, галогеновые и т.п.) – указать тип ламп	
	Кол-во	мощность одной лампы, Вт	Кол-во	мощность одной лампы, Вт	Кол-во	мощность одной лампы, Вт
Дом культуры, адрес: Чувашия, Ядринский район, д. Стрелецкая, ул. 40 Лет Победы, д. 63Б	-	-	34	40	32 (светодиодные)	36

Данные технического паспорта на здания и строения

№	Наименование и адрес объекта	Общая площадь, м ²	Отапливаемая площадь здания, м ²	Год постройки и	Ограждающие конструкции		
					Стены	Окна	Крыша
1	Дом культуры, адрес: Чувашия, Ядринский район, д. Стрелецкая, ул. 40 Лет Победы, д. 63Б	700,9	534,10	1965	Кирпич	Пластиковые с двойным стеклопакетом	Листовое железо, шатровая

IV. ПЕРЕЧЕНЬ МЕРОПРИЯТИЙ ПРОГРАММЫ

Система мероприятий по реализации Программы состоит из следующих рекомендованных мероприятий:

1. Малозатратные мероприятия по энергосбережению в учреждении:
 - 1.1 Обучение персонала, разработка памяток, табличек и стендов, проведение собраний и т.п.
2. Среднезатратные мероприятия:
 - 2.1 Установка тепловых отражателей между отопительными приборами и стеной.
 - 2.2 Установка датчиков движения в помещении.
3. Крупнозатратные мероприятия:
 - 3.1 Утепление ограждающих конструкций и перекрытий зданий.
 - 3.2 Промывка стояков и трубопроводов системы отопления

Перечень программных мероприятий в разрезе объемов финансирования по годам реализации приведен в таблице 5.

Таблица 4

Целевые показатели уровня снижения объема потребления энергетических ресурсов и потребления воды организациям, финансируемым за счет средств бюджета, на 2021 – 2023 годы

Показатель	Удельное годовое значение за 2019 год	Уровень высокой эффективности и (справочно),%	Потенциал снижения потребления, %	Целевой уровень экономии, %	Целевой уровень снижения за первый год	Целевой уровень снижения за первый и второй год	Целевой уровень снижения за трехлетний период
Дом культуры, адрес: Чувашия, Ядринский район, д. Стрелецкая, ул. 40 Лет Победы, д. 63Б							
Потребление электрической энергии, кВтч/м2	3,56	33,3	Эффективно, не установлено	Эффективно, не установлено	0	0	0
Потребление тепловой энергии на отопление и вентиляцию, Втч/м2/ГСОП	42,31	29,7	29,6	3,0	41,99	41,68	41,04
Потребление природного газа, куб.м/м2	28,31	22,0	22,4	2,2	28,15	28,0	27,69

Лимиты потребления энергоресурсов для организации, финансируемых за счет средств бюджета на 2021 год

№ п/п	Наименование учреждения	Электрическая энергия, тыс.кВтч	Природный газ, тыс.куб.м
1	Дом культуры, адрес: Чувашия, Ядринский район, д. Стрелецкая, ул. 40 Лет Победы, д. 63Б	2,495	15,01

**Таблица 5 ПЕРЕЧЕНЬ МЕРОПРИЯТИЙ ПРОГРАММЫ ЭНЕРГОСБЕРЕЖЕНИЯ И
ПОВЫШЕНИЯ ЭНЕРГЕТИЧЕСКОЙ ЭФФЕКТИВНОСТИ**

N п/п	Наименование мероприятия программы	2021 г.					2022 г.					2023 г.				
		Финансовое обеспечение реализации мероприятий		Экономия топливно- энергетических ресурсов			Финансовое обеспечение реализации мероприятий		Экономия топливно- энергетических ресурсов			Финансовое обеспечение реализации мероприятий		Экономия топливно- энергетических ресурсов		
				в натуральном выражении		в стоимос тном выражен ии, тыс. руб.			в натуральном выражении		в стоимостн ом выражени и, тыс. руб.			в натуральном выражении		в стоимостно м выражении, тыс. руб.
		источник	объем, тыс. руб.	кол-во	ед. изм.		источник	объем, тыс. руб.	кол-во	ед. изм.		источник	объем, тыс. руб.	кол-во	ед. изм.	
1	2	3	4	5	6	7	8	9	10	11	12	13	14	15	16	17
1	Организационные мероприятия (тепловая энергия)	Местный бюджет	15,00													
2	Организационные мероприятия (обучение персонала, разработка памяток, табличек и стендов, проведение собраний и т.п.) (эл. энергия)	Местный бюджет	15,00													
3	Установка тепловых отражателей между отопительными приборами и стеной.	Местный бюджет	30,00	0,263	Гкал	0,500										

4	Промывка стояков и трубопроводов системы отопления											Местный бюджет	100,00	2,985	Гкал	5,448
5	Утепление ограждающих конструкций и перекрытий зданий.						Местный бюджет	100,00	3,272	Гкал	5,971					
6	Установка датчиков движения в помещении	Местный бюджет	40,00	0,150	тыс. кВт·ч	0,926										
Итого по мероприятию			100,00	X	X	1,426	X	100,00	X	X	5,971	X	100,00	X	X	5,448
1	Организационные мероприятия	Местный бюджет	30,00													
2	Тепловая энергия	Местный бюджет	30,00	0,263	Гкал	0,500	Местный бюджет	100,00	3,272	Гкал	5,971	Местный бюджет	100,00	2,985	Гкал	5,448
3	Электроэнергия	Местный бюджет	40,00	0,150	тыс. кВт·ч	0,926										
Всего по мероприятиям			100,00	X	X	1,426	X	100,00	X	X	5,971	X	100,00	X	X	5,448
				X	X		X		X	X		X		X	X	

Анализ оснащенности приборами учета

Перечень объектов организации с указанием видов потребления энергоресурсов представлены в таблице 6

Таблица 6

п/п	Объект организации	Тепловая энергия	Электрическая энергия	Холодная вода	Горячая вода	Природный газ
1	Дом культуры, адрес: Чувашия, Ядринский район, д. Стрелецкая, ул. 40 Лет Победы, д. 63Б	-	+	-	-	+

В настоящее время весь объем потребляемых электроэнергии и воды определяется на основании показаний приборов учета (далее - ПУ). В таблице

6.1 представлены общие сведения об оснащенности организации приборами учетов энергоресурсов.

Таблица 6.1 Показатели, отражающие исполнение требований по организации учета энергоресурсов

№ п/п	Наименование показателя	Кол-во установленных приборов учета, шт.	Кол-во приборов учета, подлежащих установке, шт.	Доля оснащенности приборами учета, %	Примечание
1	Электрическая энергия				
1.1	Собственное производство	-	-	-	-
1.2	Получено со стороны	1	-	100	Коммерческий учет
1.3	Потребляемая	-	-	-	-
1.4	Отданная на сторону	-	-	-	-
2	Тепловая энергия				
2.1	Собственное производство	-	1	-	-
2.2	Получено со стороны	-	-	-	-
2.3	Потребляемая	-	-	-	-
2.4	Отданная на сторону	-	-	-	-
3	Горячая вода				
3.1	Собственное производство	-	-	-	-
3.2	Получено со стороны	-	-	-	-
3.3	Потребляемая	-	-	-	-
3.4	Отданная на сторону	-	-	-	-
4	Холодная вода				
4.1	Собственное производство	-	-	-	-
4.2	Получено со стороны	-	-	-	-
4.3	Потребляемая	-	-	-	-
4.4	Отданная на сторону	-	-	-	-
5	Природный газ				
5.1	Собственное производство	-	-	-	-
5.2	Получено со стороны	1	-	100	Коммерческий учет
5.3	Потребляемый	-	-	-	-
5.4	Отданный на сторону	-	-	-	-

V. РЕСУРСНОЕ ОБЕСПЕЧЕНИЕ ПРОГРАММЫ

Общий объем финансирования Программы составляет 300,000 тыс. рублей.

Таблица 7 Финансирование мероприятий Программы

Годы реализации Программы	Объемы затрат по источникам финансирования (тыс. рублей)
2021	100,000
2022	100,000
2023	100,000
Итого	300,000

Основными источниками финансирования Программы являются собственные средства учреждения, либо средства, полученные в рамках софинансирования из бюджетов любых уровней.

Программа предусматривает программно-целевое финансирование мероприятий, что соответствует принципам формирования бюджета.

VI. МЕХАНИЗМ РЕАЛИЗАЦИИ ПРОГРАММЫ И КОНТРОЛЬ ЗА ЕЕ ИСПОЛНЕНИЕМ

Механизм реализации Программы представляет собой скоординированные по срокам и направлениям действия исполнителей, осуществляемые в рамках комплекса проектов, охватывающих сферу энергосбережения и повышения энергетической эффективности и обеспечивающих практическое достижение целей установленных федеральным законом «Об энергосбережении и о повышении энергетической эффективности и о внесении изменений в отдельные законодательные акты Российской Федерации» и другими нормативными правовыми актами Российской Федерации.

Заказчиком Программы является Администрация Стрелецкого сельского поселения Ядринского района Чувашской Республики.

Контроль за выполнением Программы осуществляется лицом, назначенным приказом по учреждению.

Информация о ходе и итогах реализации Программы открыта для широкой общественности и размещается на официальном сайте в сети Интернет.

VII. ОЖИДАЕМЫЕ КОНЕЧНЫЕ РЕЗУЛЬТАТЫ РЕАЛИЗАЦИИ ПРОГРАММЫ

Ожидаемыми результатами реализации Программы является обеспечение экономии потребления к 2023 году:

- электрической энергии на 0,150 тыс. кВт·ч
- тепловой энергии на отопление и вентиляцию на 6,520 Гкал
- природного газа на 0,333 тыс.куб.м.

ЗАКЛЮЧЕНИЕ

Программа в области энергосбережения и повышения энергетической эффективности на 2021-2023 годы обеспечивает переход на энергоэффективный путь развития - минимальные затраты на ТЭР.

Учет топливно-энергетических ресурсов, их экономия, нормирование и лимитирование, оптимизация топливно-энергетического баланса позволяет снизить бюджетные затраты на приобретение энергоресурсов.

Описание типовых энергосберегающих мероприятий

1. Замена старых окон на окна с многокамерными стеклопакетами и переплетами с повышенным тепловым сопротивлением

Окно является важной частью современного здания. Современные окна являются существенным компонентом оформления здания и одним из наиболее значимых условий его продолжительной «жизни». Современные окна должны отвечать следующим требованиям:

- должны надежно защищать человека и помещение от сквозняков и атмосферных осадков
- способствовать сокращению потерь тепловой энергии
- обладать хорошими шумозащитными свойствами
- обеспечивать достаточное освещение помещений
- препятствовать несанкционированному проникновению в здание
- современные окна должны быть просты и надежны в обращении

Тепловые потери через окна по экспертным оценкам составляют до 25% от общих потерь здания при площади застекления до 20 % от общей площади стен, поэтому применение энергосберегающих окон обеспечивающих значительное снижение теплопотерь, становится особенно актуальным.

Существует несколько путей потери тепла:

1. Теплопроводность самих стекол. Уменьшить теплопотери в этом случае можно путем увеличения количества стекол в оконной системе.

2. Потери тепла, обусловленные конвекцией воздуха. Эта проблема была решена после создания стеклопакета герметичного типа.

3. Инфракрасное излучение, на долю которого приходится до 70% потерь тепла. В данном случае единственным способом снижения теплопотерь является использование так называемого низкоэмиссионного (Low-E) стекла, на одну из поверхностей которого нанесено специальное покрытие.

За последние годы произошло значительное повышение качества остекления и окон. Это привело к существенному повышению уровня комфортности и снижению потерь тепла. В соответствии с современными стандартами принято двойное остекление окон со специальным низкоэмиссионным покрытием, а также заполнением пространства между стеклами инертным газом. И то, и другое значительно повышает теплоизоляцию окон. Новые окна обладают большей воздухопроницаемостью. Так, проблема со сквозняками сводится к минимуму, повышается комфортность нахождения в здании, и снижаются потери тепла. Однако теперь находясь внутри здания нужно обращать больше внимания на необходимость периодически открывать окна для проветривания помещений.

Замена старых оконных и балконных блоков на новые «стеклопакеты» позволяет существенно снизить потери тепла и избыточную инфильтрацию. Кроме того, существенно повышается звукоизоляция помещений.

Обычное остекление, обеспечивает расчетное значение коэффициента теплопередачи не более $K=5,8 \text{ Вт/м}^2 \cdot \text{К}$, что соответствует сопротивлению теплопередаче приведенному $R_0=0,17 \text{ м}^2 \cdot \text{оС/Вт}$. Установка однокамерных стеклопакетов с обычными стеклами несколько улучшает ситуацию ($K=2,8 \text{ Вт/м}^2 \cdot \text{К}$, $R_0=0,36 \text{ м}^2 \cdot \text{оС/Вт}$), но наибольший эффект ($K=1,1 \text{ Вт/м}^2 \cdot \text{К}$, $R_0=0,91 \text{ м}^2 \cdot \text{оС/Вт}$) достигается при использовании низкоэмиссионных стекол.

Согласно СНиП 23-02-2003 «Тепловая защита зданий» приведенные сопротивления теплопередаче окон и балконных дверей, витрин и витражей жилых, лечебно-профилактических и детских учреждений, школ, интернатов, гостиниц и общежитий должны быть не менее нормируемых значений $R_{\text{рег}}$ в зависимости от градусо-суток отопительного периода района строительства.

Исходные данные для расчёта экономического эффекта от замены оконных блоков

Для расчёта экономического эффекта необходима следующая информация:

- фактическое сопротивление теплопередаче окон;
- продолжительность отопительного периода;
- средняя температура наружного воздуха за отопительный период;
- расчётная температура воздуха для проектирования отопления;
- расчётная средняя температура воздуха внутри помещения;
- тариф на тепловую энергию.

Алгоритм расчета экономии за счёт установки современных окон

Согласно СНиП 23-02-2003 «Тепловая защита зданий» приведенные сопротивления теплопередаче окон и балконных дверей должны быть не менее нормируемых значений $R_{\text{рег}}$ в зависимости от градусо-суток отопительного периода района строительства. Градусо-сутки отопительного периода, D_d , $^{\circ}\text{С} \cdot \text{сут}$, определяются по формуле:

$$D_d = (t_{\text{вн}} - t_{\text{нв}}) \cdot n$$

где $t_{\text{вн}}$ - расчетная средняя температура внутреннего воздуха здания, $^{\circ}\text{С}$,

$t_{\text{нв}}$, n - средняя температура наружного воздуха за отопительный период, $^{\circ}\text{С}$, и продолжительность, сут, отопительного периода, принимаемые по СНиП 23-01-99

«СТОИТЕЛЬНАЯ КЛИМАТОЛОГИЯ» для периода со средней суточной температурой наружного воздуха не более 10 °С - при проектировании лечебно-профилактических, детских учреждений и домов-интернатов для престарелых, и не более 8 °С - в остальных случаях.

Приведенные сопротивления теплопередаче окон и балконных дверей рассчитываются по формуле:

$$R_{reg} = a \cdot D_d + b.$$

Коэффициенты a и b , следует принимать по данным таблицы 4 СНиП 23-02- 2003.

Тепловой поток через окна определяется по формуле:

$$q = \Delta t / R, \text{ [Вт/м}^2\text{]}$$

Потеря тепловой энергии через 1м² окна за отопительный период определяется по формуле:

$$Q_1 = q \cdot n \text{ [Вт] или [кал]}$$

Аналогично рассчитывается удельная потеря тепловой энергии Q_2 через окно с нормативным сопротивлением теплопередачи R_{reg} .

Экономия тепловой энергии будет определяться по формуле:

$$\mathcal{E} = (1 - 2) / 1$$

2. Инструктаж персонала по методам энергосбережения

Эффективным мероприятием, способствующим уменьшению нерационального использования воды, является проведение систематической агитационно-массовой работы по рациональному использованию питьевой воды.

Наиболее целесообразной формой организации работ по обслуживанию внутренних систем зданий является проведение осмотров и ремонтов водоразборной арматуры. Контроль над проведением осмотров оформляют и ведут карточки учета выполненных профилактических работ в здании.

Качество эксплуатации, эффективность выполненных ремонтных работ и целесообразность проведения очередного профилактического обслуживания оценивают сравнением фактического водопотребления с эксплуатационными нормами водопотребления до и после проведения профилактического обслуживания арматуры. Существенное превышение удельного фактического водопотребления над установленной эксплуатационной нормой, отсутствие заметного сокращения (особенно в ночное время) после проведения ремонта свидетельствуют о неудовлетворительных условиях эксплуатации или о недостаточно высоком качестве проведенного ремонта. При превышении фактического расхода воды над эксплуатационной нормой на 10% следует проводить частичный осмотр, при превышении на 10-25 % - полный осмотр, при превышении свыше 25 % - текущий ремонт системы.

3. Организационные мероприятия

Начальными мероприятиями организационного, технического, правового и информационного обеспечения являются:

- инструктаж персонала по методам энергосбережения и повышения энергетической эффективности;
- информационное обеспечение обслуживающего персонала и ответственных за эксплуатацию инженерных систем;
- установка средств наглядной агитации;
- утверждение форм и порядка морального и материального стимулирования персонала.

Данные мероприятия должны проводиться ежегодно в рамках реализации программы энергосбережения.

Для эффективной организации работ по экономии энергетических ресурсов в соответствии с Ведомственным стандартом администрирования процессов и структур целостного создания и развития энергоменеджмента для повышения энергоэффективности системы профессионального образования Российской Федерации в организации должна быть внедрена система энергетического менеджмента).

Система энергетического менеджмента — это совокупность взаимосвязанных и взаимодействующих структурных элементов организации, опирающихся на сформулированные организацией энергетическую политику, цели и задачи энергетической эффективности, а также механизм (специальные процессы и процедуры), позволяющий достигать заданного уровня энергетической эффективности

Система энергетического менеджмента позволяет сельскому поселению:

- ✓ выполнять требования федерального законодательства в области энергосбережения и энергетической эффективности;
- ✓ принимать меры, необходимые для повышения энергоэффективности, экономить финансовые ресурсы за счет снижения непроизводительного (излишнего) потребления энергетических ресурсов;
- ✓ выявить и сконцентрироваться на наиболее существенных аспектах энергопотребления (объекты, процессы, персонал и т.д.), реализуя интегрированный целостный подход;
- ✓ обеспечить преемственность при смене персонала и непрерывность усовершенствований в области энергосбережения и энергоэффективности;

4. Установка средств наглядной агитации по энергосбережению

Разработка наглядной агитации по данному вопросу. Средства наглядной агитации, как правило, размещаются на информационных стендах в местах с высокой проходимостью сотрудников (входная группа, коридоры, лестничные площадки, столовые, санузлы и др.). Средства агитации должны разрабатываться с учетом специфики деятельности учреждения.

С целью оказания практической помощи организациям и населению в части популяризации энергосбережения и повышения энергетической эффективности Группой Компаний "Энергетические Выставки России" совместно с членами Научно - экспертного Совета при рабочей группе Совета Федерации по мониторингу практики применения Федерального закона от 23 ноября 2009 года № 261-ФЗ «Об энергосбережении и о повышении энергетической эффективности и о внесении изменений в отдельные законодательные акты Российской Федерации» и подготовке предложений по совершенствованию законодательства в области энергосбережения и повышения энергетической эффективности, разработана серия плакатов по Энергосбережению, а также плакаты и листовки по порядку утилизации компактных люминесцентных энергосберегающих ламп (КЛЛ), сообщающие о необходимости и положительном экономическом эффекте, получаемом от установки качественных приборов учета.



5. Сезонная промывка отопительной системы.

Промывка системы отопления - процесс промывки труб и трубопроводов отопительной системы различными методами, имеющий целью избавить внутренние стенки отопительной системы от образовавшейся в процессе эксплуатации накипи, состоящей из солей кальция, магния, натрия и других неметаллов, различных органических и неорганических продуктов.

Существует несколько основных технологий промывки отопления:

Химическая промывка трубопроводов

Наиболее распространенным вариантом промывки трубопроводов является химическая безразборная промывка отопления, которая позволяет сравнительно легко перевести в растворенное состояние подавляющую часть накипи и отложений и в таком виде вымыть их из системы отопления. Для промывки системы отопления используются кислые и щелочные растворы различных реагентов.

Среди них - композиционные органические и неорганические кислоты, например, составы на основе ортофосфорной кислоты, растворы едкого натра с различными присадками и другие составы.

Химическая промывка труб отопления - сравнительно дешевый и надежный метод, позволяющий избавиться систему отопления от накипи и загрязнения, однако обладающий определенными недостатками. Среди них - невозможность химической промывки алюминиевых труб, токсичность промывочных растворов, проблема утилизации больших количеств кислотного или щелочного промывочного раствора.

На месте работ используется специальная емкость с насосом, подключаемая к системе отопления. После того, как все необходимые химикалии введены в систему отопления моющий раствор циркулирует в системе отопления в течение времени, которое рассчитывается индивидуально в зависимости от степени загрязненности системы отопления. Химическая промывка отопления может происходить и в зимний период, без остановки системы отопления. Химическая промывка отопления дешевле капитального ремонта системы отопления в 10-15 раз, продлевает срок нормальной работы систем отопления.

Гидродинамический метод промывки трубопроводов

Гидродинамическая промывка труб отопления состоит в удалении накипи путем очистки системы отопления тонкими струями воды, подаваемыми в трубы через специальные насадки под высоким давлением.

Гидродинамическая промывка труб по стоимости более чем в 2 раза дешевле замены оборудования.

Пневмогидроимпульсная промывка труб

Метод пневмогидроимпульсной очистки позволяет проводить промывку труб путем многократных импульсов, выполняемых при помощи импульсного аппарата. В данном случае кинетическая импульсная волна создает в воде, заполняющей систему отопления, кавитационные пузырьки из газопаровой смеси, возникающие вследствие прохождения через жидкость акустической волны высокой интенсивности во время полупериода разрежения. Двигаясь с током воды в область с повышенным давлением или во время полупериода сжатия, кавитационный пузырек захлопывается, излучая при этом ударную волну. Завихрения воды с воздухом отрывают отложения от стенок труб, а последующая волна воздушно-водяной смеси уносит накипь, которая поднялась со дна



6. Замена осветительных приборов.

Замена осветительных приборов на более эффективные легко реализуется, при этом достигается не только экономия электроэнергии, но и существенно увеличивается срок службы ламп, следовательно, снижаются эксплуатационные расходы. Более качественное освещение создает комфортные условия труда и повышает производительность работников предприятия.

Замена люминесцентных ламп на светодиодные приводит к экономии в 10- 15% потребления электрической энергии объекта. Подобная модернизация возможна только в коридорах и рекреациях. В целях безопасности здоровья, в учебных заведениях, а именно в основных функциональных помещениях лучше использовать галогенные лампы накаливания (п. 7.18 СНиП 23-05-95 «Естественное и искусственное освещение»).

В таблице представлены основные технические характеристики источников света, которые применяются для освещения помещений и для наружного освещения

№п/п	Тип лампы	Мощность Вт	Световая эффект,лм/Вт	Срок службы,час
1	Накаливания(ЛН)	15-1000	18-22	1000
2	Галогенные накаливания(КГ)	150-1500	18-22	2000-3000
3	Компактные люминесцентные	5-30	50-60	15000
4	Светодиодные	1-120	до 170	100000

Алгоритм расчета энергосберегающего эффекта:

C1 – световая отдача, имеющейся лампы (лм/Вт),

C2 – световая отдача, лампы замены (лм/Вт),

F – площадь помещения (м²),

R – нормативная освещенность для данного типа помещений (лм/м²).

Посчитать энергетический эффект ΔQ (Вт) от замены ламп накаливания на энергосберегающие лампы:

$$\Delta Q = R \cdot F / (C2 - C1)$$

Годовая экономия в денежном выражении, тыс. рублей: $\mathcal{E} = \Delta Q \cdot T_{\text{э.э.}}$

где -T_{э.э.} тариф на электрическую энергию, руб./кВт.

7. Ремонт смесителей и/или замена на более экономичные модели

Установка автоматических сенсорных смесителей позволяет сэкономить до 50% горячей и холодной воды, является очень эффективным энергосберегающим мероприятием. Экономический эффект достигается благодаря значительному сокращению времени протекания воды. Прибор контроля подачи воды за счет использования инфракрасных датчиков, реагирующих на движение рук, позволяет экономить воду, сокращая ее расход на 85%. При поднесении рук к датчику, автоматически включается вода, которая отключается сразу после того, как руки убираются.

Экономия: в месяц вам удастся сэкономить до десяти кубометров воды (в расчете на семью из четырех человек). Кроме того, все они оборудованы специальной системой, предохраняющей кран от протечек и капель. Так что если вы платите за воду по счетчику, сэкономить удастся и на холодном, и на горячем водоснабжении. Со временем затраты на кран окупятся

Надежность: Слабое место обычных кранов – вентили, которые постоянно крутят. А в сенсорных кранах таких деталей нет. К тому же производители дают на них гарантию 7-10 лет.

Безопасность: Водой, которая льется из такого крана, просто невозможно обжечься.

Дезинфекция: Если кто-то заболел гриппом, остановить распространение заразы будет проще именно с бесконтактными смесителями: больной не будет прикасаться к крану

Исходные данные:

K_{eff} – коэффициент экономии официально заявляемый производителями автоматических сен-сорных смесителей;

$V_{п}$ – объем воды потребленной за базовый период, м³.

Алгоритм расчета:

Годовое сокращение потерь воды с установленным автоматическим сенсорным смесителем,
Гкал

$$\Delta V = K_{eff} * V_{п}$$

Годовая экономия в денежном выражении, тыс. рублей:

$$\Delta \mathcal{E} = \Delta V \times T_{т.э.}$$

где - $T_{т.э.}$ тариф на тепловую энергию, руб./Гкал.

8. Замена радиаторов отопления на современные биметаллические

Замена радиаторов на современные биметаллические с терморегуляторами. Наличие возможности регулировать температуру в помещении — важный фактор комфорта и уюта. Пышущие жаром батареи вовсе не так комфортны, как могло бы показаться. Ведь, кроме того, что они создают духоту в помещении и пересушивают воздух, они могут стать причиной ожога. Воздух в помещении постоянно нагревается от отопительных приборов, но также постоянно и охлаждается, соприкасаясь со стенами, окнами и вылетая в открывающиеся двери. Поскольку температура теплоносителя в радиаторах примерно постоянная, а температура окружающей среды всё время меняется, то нагрев помещений осуществляется неравномерно — в какие-то дни будет жарче, а когда-то — будет холодно. Данное мероприятие не имеет непосредственно рассчитываемого экономического и энергетического эффекта, его проведение необходимо для снижения нерациональных потерь тепла, когда показатели температуры в помещении превышают зону комфорта для человека, а также для исключения дополнительного потребления электрической энергии для подогрева помещения, когда показатели температуры в нем ниже зоны комфорта.



9. Установка аэраторов на краны

Один из наиболее эффективных вариантов экономии воды - использование аэраторов.

Аэратор - это, по сути, распылитель воды, который благодаря сеточной структуре поддерживает давление воды в трубе и увеличивает площадь струи, смешивая ее с воздухом, тем самым увеличивая омываемую водой поверхность.

Обычный кран расходует воду приблизительно со скоростью 15 литров в минуту. А аэратор позволит сэкономить до 60% ежедневно расходуемой воды, то есть с аэратором расход воды составит около 6 литров в минуту при том же напоре воды.



Поток воды, который протекает через сеточку аэратора, в месте заужения сосредотачивает давление. Расширительная мембрана с определенным количеством и диаметром отверстий, дает возможность воде равномерно распределить давление по диаметру всего аэратора. Поэтому, сверху расширительной мембраны создается область высокого давления, с обратной стороны мембраны, благодаря специальной форме, образует вакуум.

В свою очередь разница давлений заставляет подниматься воздух извне через специальные отверстия с боку аэратора расположенных по периметру и насыщает поток пузырьками, которые вытесняют из потока 60-70% воды.

Таким образом, экономичный аэратор образует поток воздушно-водяной смеси в приближенной пропорции 2/3 воздуха на 1/3 воды.

10. Управление освещением датчиками движения и присутствия

Одним из эффективных способов решения проблемы экономии электроэнергии является установка датчиков движения и присутствия. Принцип их работы прост: датчики автоматически включают / выключают освещение в помещении в зависимости от интенсивности естественного потока света и/или присутствия людей. Возможным это делает пассивная технология инфракрасного излучения: встроенные IR-датчики производят запись тепловой радиации и преобразовывают ее в измеряемый электрический сигнал. Люди излучают тепловую энергию, спектр которой находится в инфракрасном диапазоне и не видим человеческому глазу.

Оптическая система линз фиксирует тепловую радиацию и проектирует данные на инфракрасный датчик. Область обнаружения датчика поделена на активные и пассивные зоны. На инфракрасный датчик проектируются только активные зоны. В результате изменения показаний инфракрасной радиации от одной активной зоны к другой посылается сигнал.

Главное преимущество датчиков движения и присутствия для монтажников – это простая установка и их настройка для последующей работы: не требуется прокладка специальных сетей управления или применение дополнительного дорогостоящего оборудования. Датчики устанавливаются в разрыв электрической цепи и сразу готовы к эксплуатации.

Главная цель данного оборудования – обеспечить пользователю комфорт и экономию энергии. Успешный опыт эксплуатации данного оборудования показывает, что оно позволяет сэкономить 70–80 % электрической энергии, затрачиваемой на освещение в здании.



11. Установка системы автоматического погодного регулирования

Каждый из нас не раз замечал, что в периоды потепления батареи в здании еще долго остаются такими же горячими, как в холода. К сожалению, централизованная система отопления в нашей стране характеризуется инерционностью: коррекция температуры теплоносителя на источнике теплоты производится с заметным отставанием. Более того, централизованная система всегда ориентирована на среднего потребителя, в результате чего в зданиях, расположенных ближе к источнику теплоты, всегда наблюдаются завышенные параметры теплоносителя. Стремясь обеспечить себе комфортные условия для проживания и работы, мы открываем форточки, и тепло, за которое мы платим, уходит на улицу. А следовательно, здесь и кроется источник экономии энергоресурсов.

Сэкономить на теплопотреблении можно установив в индивидуальном тепловом пункте здания модуль автоматического погодного регулирования температуры теплоносителя (МАПР). Она предназначена для регулирования теплопотребления путем увеличения или уменьшения потока теплоносителя в здание в зависимости от его реальных потребностей в данный момент.

Основные преимущества установка систем автоматического погодного регулирования:

1. Устранение подачи на объект теплоносителя с завышенными («перетопы») и с заниженными параметрами, при этом регулирование параметров теплоносителя в зависимости от температуры наружного воздуха происходит с минимальной инерцией - МАПР выполняет коррекцию мгновенно.

2. Регулирование температуры теплоносителя в обратном трубопроводе теплосети для исключения применения штрафных санкций со стороны энергоснабжающих организаций за превышение данной температуры. МАПР позволяет ограничить забор теплоносителя из сети и запустить его из обратного трубопровода повторно в систему отопления. И так до тех пор, пока его температура не достигнет нормы.

3. Экономия тепловой энергии за счет понижения температуры теплоносителя в ночные часы, а также в выходные и праздничные дни. Например, если цех работает в три смены без выходных, то данный режим не применим, если же в ночные часы и в выходные (праздничные) дни персонал в цехе отсутствует, то есть возможность снижать температуру теплоносителя на это время.

4. Поддержание заданного температурного режима в здании по датчикам, размещенным в контрольных помещениях. Это не даст экономии, но обеспечит комфортные условия для проживания и работы. Сложность заключается в подборе контрольного помещения для установки датчика с учетом того, что температура в нем

будет влиять на климат во всем здании. Используется, как правило, для объектов с четко определенным контрольным помещением, где необходимо обеспечить наибольший комфорт с непостоянным расписанием: кинотеатры, бассейны и т.д.

