



ЛОГОПЕД НА «УДАЛЕНКЕ»

КАК ЭФФЕКТИВНО ИСПОЛЬЗОВАТЬ ОБУЧЕНИЕ В ФОРМАТЕ

on-line

Хорошая новость – ваш ребенок может продолжать занятия с логопедом, независимо от обстоятельств. Цифровые технологии 21 века позволяют адаптироваться к изменяющимся условиям, преодолевать расстояния, создавать и активно использовать современные методики. Онлайн-образование становится трендом нашего времени. Такая форма взаимодействия с ребенком и его родителями необходима в связи с новыми реалиями для обеспечения непрерывной и системной коррекционной работы. И логопедическая работа не исключение. У дистанционных занятий с логопедом есть как свои преимущества, так и недостатки.



С наступлением периода самоизоляции многие педагоги окунулись в онлайн занятия, в том числе и логопеды.

Однако не все педагоги и родители готовы к этому. Многие боятся, что в домашних условиях ребёнок не будет заниматься, что не будет результата.

Опасения и тех и других весьма справедливы. Ведь как не крути, онлайн занятия никогда не будут иметь преимуществ оффлайн занятий. Но мы с вами оказались заложниками сложившейся ситуации.



Изучив на практике особенности, недостатки и преимущества такой работы, мы готовы поделиться с вами некоторыми секретами:

Оцените возможности.

Убедитесь, что вы и родители ваших подопечных имеют техническую возможность перейти на дистанционные занятия — для этого необходимо иметь: компьютер или планшет (на компьютер потребуются: микрофон, камера, колонки. В ноутбуке все это есть), программное обеспечение (программы Skype или Zoom), принтер и, самое главное, - выход в интернет.





Для качественной связи на Вашей стороне должны быть:

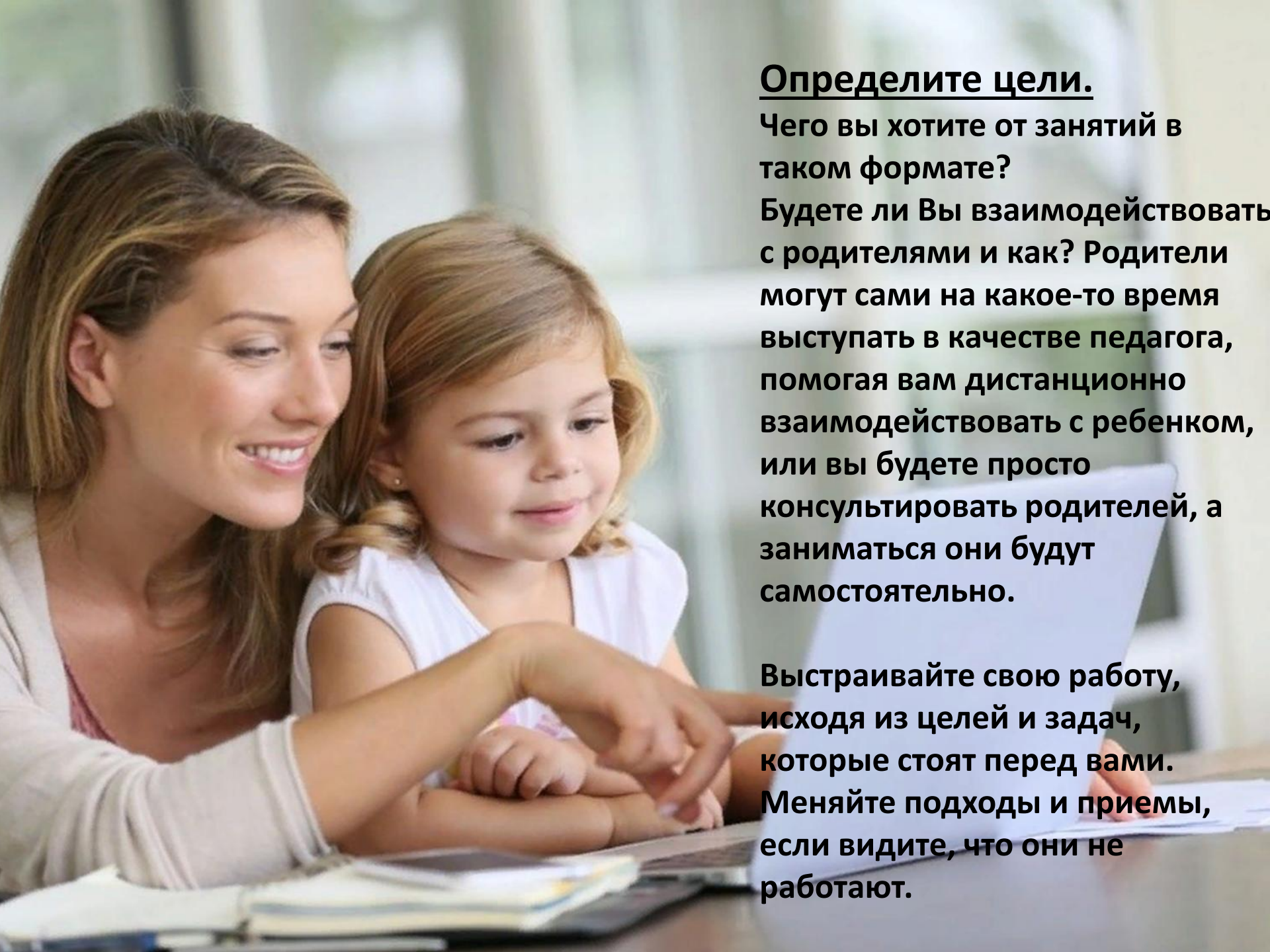
- интернет на скорости не менее 2-3 Мегабайт в секунду;
- хорошая камера с разрешением от 2 Мегапикселей и выше, иначе связь будет плохой, звук или изображение будут запаздывать;
- на первых онлайн занятиях Можно использовать и смартфон, но в дальнейшем нужен компьютер с большим экраном (на телефоне изображение будет слишком маленьким, а Вы должны хорошо видеть артикуляционный аппарат РЕБЕНКА).

В случае, если такой технической возможности у вас нет, можно провести занятие, используя программы WhatsApp или VIBER.

Дайте себе время на перестройку.

Занятия в формате онлайн отличаются от очных занятий в детском саду или логопедическом кабинете. Если вы решили использовать его, постарайтесь посмотреть на это не как на проблему, а как на новый опыт. Не расстраивайтесь, если что-то пойдет не так или не будет получаться. Дайте себе время адаптироваться и перестроить коррекционный процесс по-новому.





Определите цели.

Чего вы хотите от занятий в таком формате?

Будете ли Вы взаимодействовать с родителями и как? Родители могут сами на какое-то время выступать в качестве педагога, помогая вам дистанционно взаимодействовать с ребенком, или вы будете просто консультировать родителей, а заниматься они будут самостоятельно.

Выстраивайте свою работу, исходя из целей и задач, которые стоят перед вами. Меняйте подходы и приемы, если видите, что они не работают.

Определите время ваших онлайн встреч.

Выберите время для проведения дистанционных занятий и согласуйте его с родителями ребенка. Лучше заниматься в первой половине дня. Расскажите детям и родителям, что занятия будут проходить каждый день в обозначенные часы. Так вы сможете планировать свое расписание, а дети и их родители — свое. Убедитесь, что ребенок сытый и отдохнувший. Не стоит проводить занятия за час до сна.



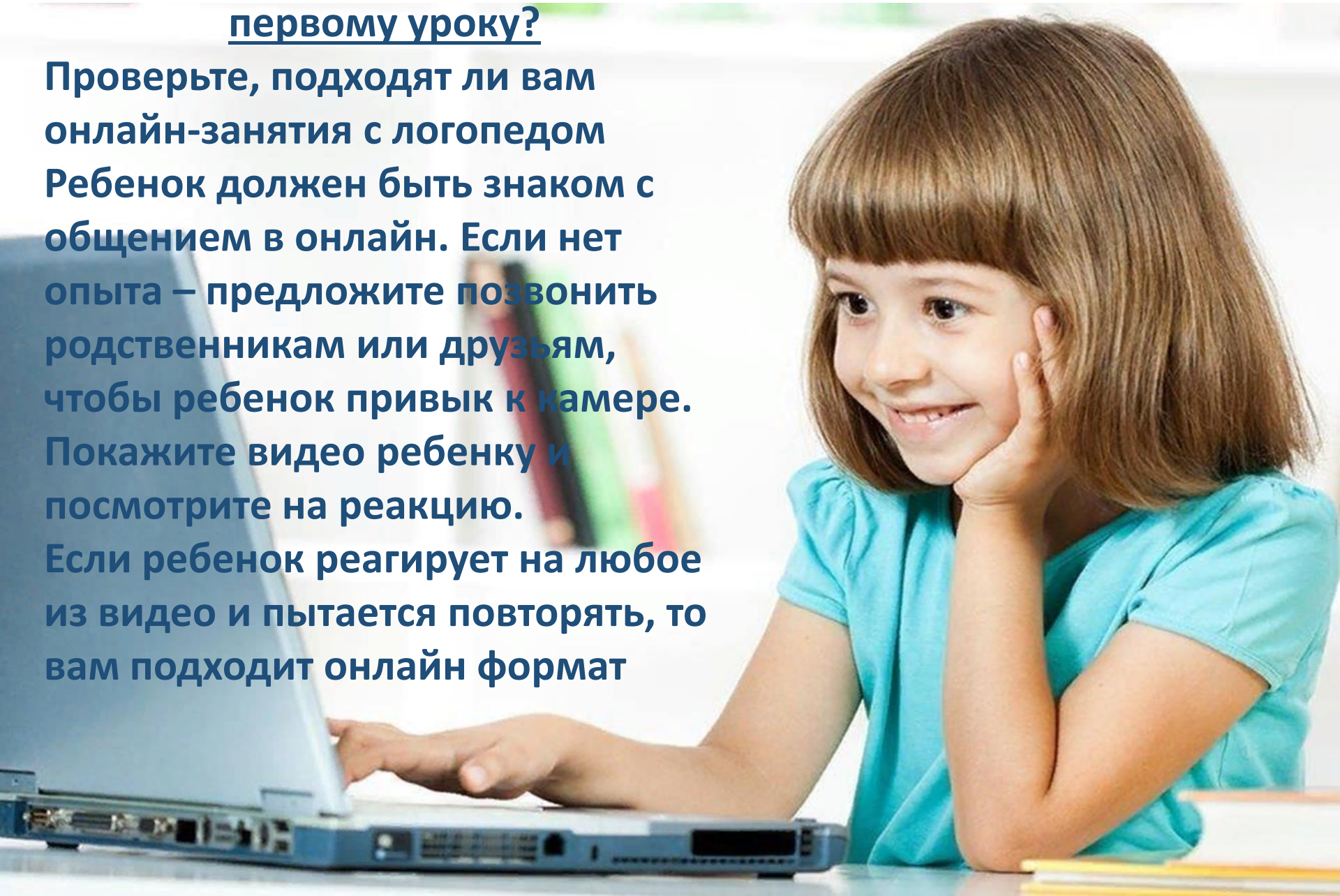


Создайте четкие инструкции.

Переход на удаленное обучение вызывает у родителей много вопросов. Создайте подробную памятку с ответами на наиболее важные из них: как будет проходить консультация, где искать домашнее задание, куда вы будете высылать видео и другие учебные материалы, когда проходят консультации по Skype. Родителям станет спокойнее, а вам не придется тратить время на объяснения одних и тех же вещей по многу раз.


Как подготовить ребенка к первому уроку?

Проверьте, подходят ли вам онлайн-занятия с логопедом. Ребенок должен быть знаком с общением в онлайн. Если нет опыта – предложите позвонить родственникам или друзьям, чтобы ребенок привык к камере. Покажите видео ребенку и посмотрите на реакцию. Если ребенок реагирует на любое из видео и пытается повторять, то вам подходит онлайн формат



Адаптируйте занятия онлайн под возраст и нарушение ребенка.

Минимизируйте изучение нового материала. Если вы решили объяснить ребенку новую тему, заранее подготовьте наглядный материал, выберите доступный для вас и ребенка формат показа. Покажите короткое видео, презентацию или игру. При работе дистанционно особенно важно иметь в запасе достаточное количество заданий, чтобы иметь возможность их менять, удерживая внимание ребенка. Продумайте роль родителей в этом занятии. Записывайте занятие на видео с экрана, чтобы вы могли позже пересмотреть видео и проанализировать свои ошибки.



Залог успеха дистанционных занятий

- много наглядности,
положительный
эмоциональный
настрой
ребенка и смена видов
деятельности! Одно из
условий эффективной
удаленной
коррекционной работы
— это частая смена
видов деятельности и
много практики. Детям
сложно воспринимать и
усваивать большой
объем информации или
длительное время
выполнять одно
задание, сидя за
компьютером.





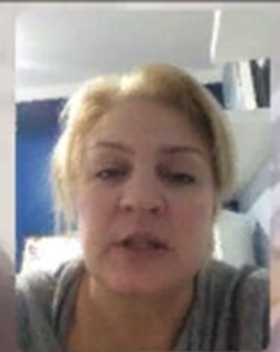
Помните об обратной связи.

Обратная связь позволяет контролировать процесс коррекционной работы и включенность ребенка. По возможности, организуйте одну еженедельную встречу с родителями в удобном для вас режиме. Заранее сообщите время, формат и тематику общения. Обсудите, с какими и трудностями они сталкиваются, что ребенку нравится больше всего. Обсудите организационные вопросы и эффективность выполнения домашних заданий.



Подкрепляйте занятие домашними заданиями.

Проверяйте, как ребенок усваивает материал и динамику его движения. Желательно предлагать родителям выполнять домашнее задание с ребенком, чтобы иметь возможность закрепить результаты. Периодически можно организовывать консультационные этапные видеоконференции с родителями ребенка, на которых разобрать успехи и трудности ребенка в овладении материалом.



РАБОЧИЕ МОМЕНТЫ

У НАС
ВСЕ
ПОЛУЧИТСЯ

УСПЕХОВ!!!

