



Министерство финансов  
Чувашской Республики



# Бюджет для граждан



*К проекту закона Чувашской  
Республики «Об исполнении  
республиканского бюджета Чувашской  
Республики за 2018 год»*



## Основные показатели социально-экономического развития:

Прогноз социально-экономического развития Чувашской Республики до 2030 года разработан по 3 вариантам развития:

- первый (консервативный) вариант исходит из менее благоприятного сценария развития экономики;
- второй (базовый) вариант исходит из более благоприятного сочетания внешних и внутренних условий развития экономики;
- третий (целевой) характеризуется более быстрыми восстановительными процессами в экономике.

Показатель	2017 г.	2018г. план	2018г. факт	Прогноз на 2019-2021 гг.*		
				2019	2020	2021
Численность населения, тыс. чел.	1 233,4	1 232,9	1 227,3	1 222,9 (1 226,3)	1 215,8 (1 225,3)	1 209,3 (1 224,2)
Валовый региональный продукт, млн. руб.	270 634,6	290 803,9	293 406,5 (оценка)	308 804,5 (312 169,9)	325 339,7 (334 401,3)	343 428,6 (361 340,7)
Индекс потребительских цен, %	101,4	104,8	104,7	104,0 (103,0)	105,2 (104,3)	104,8 (104,2)
Среднемесячная заработная плата, руб.	24 531,3	26 310,0	26 375,0	28 725,0 (29 454,0)	30 390,0 (32 050,0)	32 213,4 (34 902,5)
Уровень регистрируемой безработицы, %	0,7	0,8	0,7	0,7 (0,7)	0,7 (0,7)	0,7 (0,7)
Величина прожиточного минимума, руб.	8 567	9 032	8 652	8 738 (8 913)	8 913 (9 091)	9 091 (9 273)
Объем жилищного строительства, тыс. кв.м	605,0	620,0	597,5	630,0 (650,0)	650,0 (690,0)	680 (773)



Площадь - 18 300 км<sup>2</sup>  
Население - 1,24 млн. чел.  
**21 муниципальный район**  
**5 городских округов**  
**291 поселение**

\* Указаны значения соответственно консервативного и целевого вариантов

**Бюджет** – план доходов и направлений расходования денежных средств любого экономического объекта (от государства до семьи), устанавливаемый на определенный период времени

**Бюджетная система** – совокупность бюджетов различных видов, организованных в определенную систему

**Государственная программа** – система мероприятий и инструментов государственной политики, обеспечивающих в рамках реализации ключевых государственных функций достижение приоритетов и целей государственной политики в сфере социально-экономического развития и безопасности

**Источники финансирования дефицита бюджета** – средства, привлекаемые в бюджет для покрытия дефицита (кредиты, ценные бумаги, иные источники)

**Межбюджетные трансферты** – средства, предоставляемые одним бюджетом бюджетной системы другому бюджету бюджетной системы

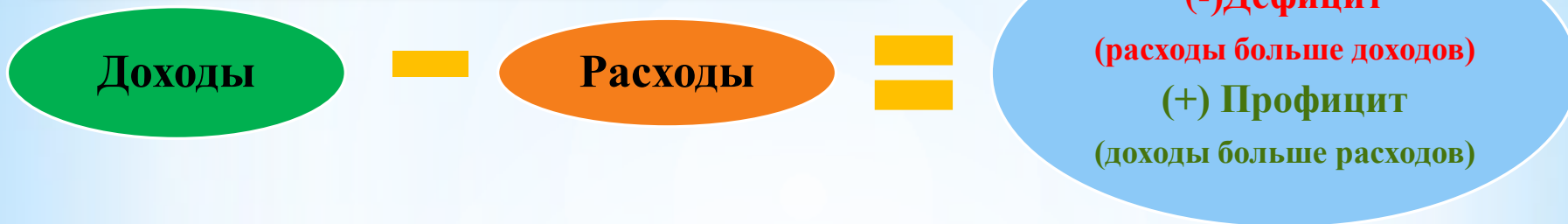
**Дотации** – межбюджетные трансферты, предоставляемые без конкретной цели и условий их использования

**Субсидии** – межбюджетные трансферты, предоставляемые на условиях долевого финансирования расходов

**Субвенции** – межбюджетные трансферты, предоставляемые на финансирование переданных полномочий



Бюджет государства, как и бюджет любой семьи, делится на две части – доходы и расходы



**Расходы бюджета** – выплачиваемые из бюджета денежные средства

-  Общегосударственные вопросы
-  Первичный воинский учет
-  Пожарная безопасность, гражданская оборона, предупреждение чрезвычайных ситуаций
-  Национальная экономика
-  Жилищно-коммунальное хозяйство
-  Охрана окружающей среды
-  Образование

-  Культура, кинематография
-  здравоохранение
-  Социальная политика
-  Физическая культура и спорт
-  Средства массовой информации
-  Обслуживание государственного и муниципального долга
-  Межбюджетные трансферты

**Доходы бюджета** – денежные средства, поступающие в распоряжение органов государственной власти

## Налоговые доходы

- налог на прибыль организаций;
- налог на доходы физических лиц;
- налог на имущество организаций;
- иные налоговые доходы.

## Неналоговые доходы

- доходы от использования государственного имущества;
- доходы от платных услуг;
- штрафы за нарушения законодательства о налогах и сборах;
- иные неналоговые доходы.

## Безвозмездные поступления

- безвозмездные поступления из федерального бюджета (*дотации, субсидии, субвенции, иные межбюджетные трансферты*);
- безвозмездные поступления от других бюджетов бюджетной системы (*Пенсионный фонд РФ, ФСС РФ*);
- безвозмездные поступления от государственных организаций (*Фонд содействия реформированию ЖКХ*).

**Собственные средства** – это средства, не имеющие определенной цели расходования (за исключением поступлений в дорожный фонд)

Налоговые  
доходы

Неналоговые  
доходы

- дотации на выравнивание бюджетной обеспеченности;
- дотации на поддержку мер по обеспечению сбалансированности бюджетов.

**Целевые средства** - должны быть израсходованы строго по целевому назначению.

Субсидии

Субвенции

Иные  
межбюджетные  
трансферты

## Государственный долг - долговые обязательства бюджета, выраженные в валюте Российской Федерации

Поскольку бюджет Чувашской Республики формируется с дефицитом, то для финансирования расходов, не обеспеченных доходами, привлекаются банковские кредиты, кредиты из федерального бюджета, размещаются облигационные займы

Структура государственного долга выглядит следующим образом:



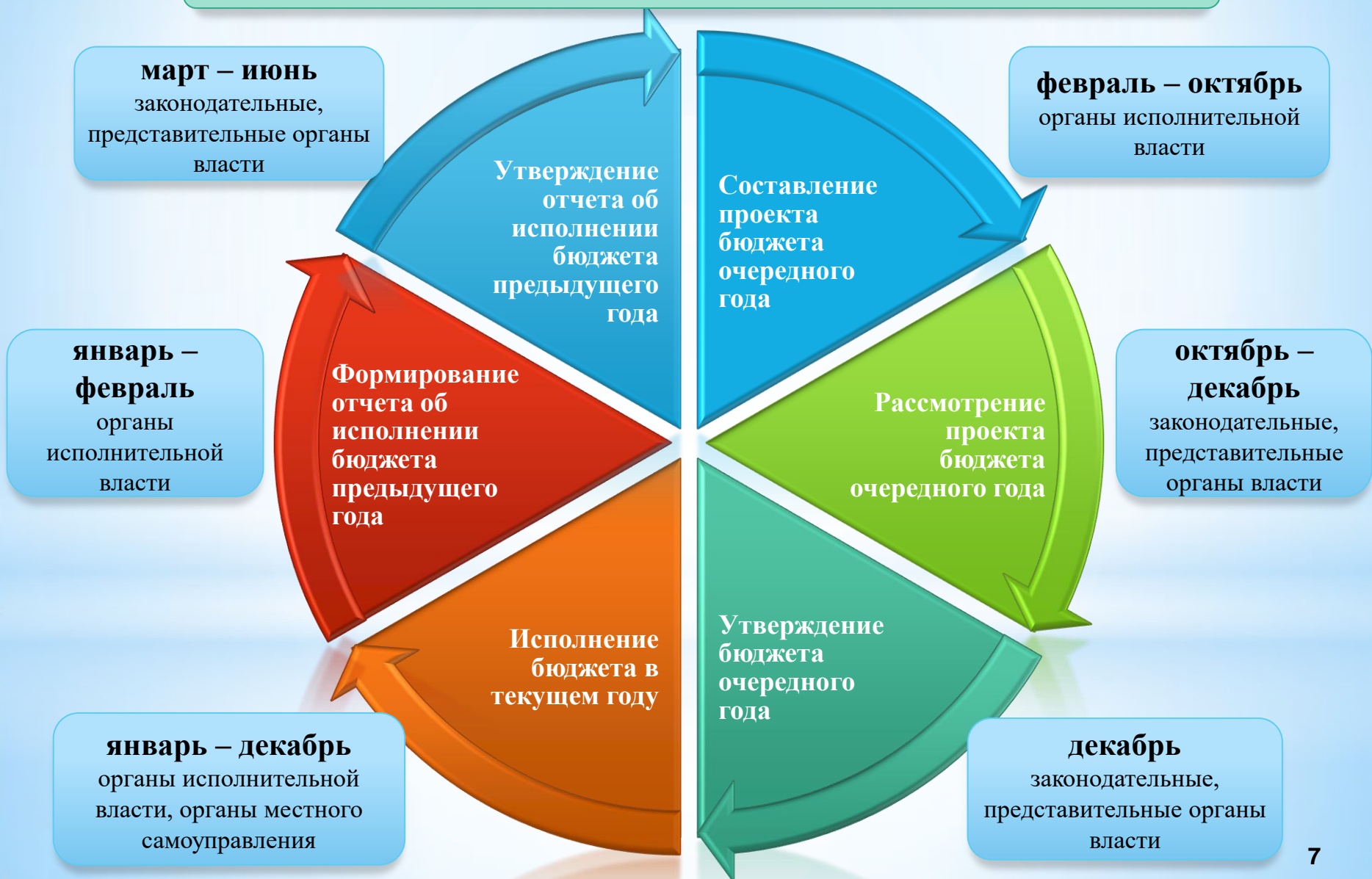
Размещение ценных бумаг  
(облигаций)

Привлечение бюджетных  
кредитов

Привлечение банковских  
кредитов

Предоставление  
государственных гарантий

**Бюджетный процесс** – ежегодное формирование и исполнение бюджета



**Составление проекта республиканского бюджета Чувашской Республики основывается на:**





# Риски и проблемы в сфере бюджетной политики Чувашской Республики

Нестабильность геополитической ситуации, резкие изменения развития экономики приводят к замедлению роста или снижению доходов бюджетов, а расходные обязательства сохраняются практически на прежнем уровне. Дефицит становится угрозой выполнения социальных обязательств государства и для его преодоления применяются методы мобилизации доходов и оптимизации использования бюджетных средств, направленные на обеспечение баланса.



Когда возможности привлечения традиционных доходных источников (налоги, сборы, отчисления и др.) и сокращения расходов исчерпаны, на покрытие дефицита бюджета направляются заемные средства.

Формирование эффективного механизма заимствований, позволяющего привлекать дополнительные ресурсы при минимальных издержках, - суть долговой политики региона, нацеленной, прежде всего, на преодоление дефицитности бюджета и достижение его сбалансированности.

Вытекающая из этого задача – обеспечение оптимального уровня долговой нагрузки Чувашской Республики

Проведение предсказуемой и ответственной бюджетной политики является важнейшей предпосылкой для обеспечения макроэкономической стабильности

**Распоряжением Кабинета Министров Чувашской Республики  
от 28 сентября 2018 г. № 703-р  
утверждена Программа оздоровления государственных финансов  
Чувашской Республики на 2018 - 2021 годы**

***Включает:***

План мероприятий по росту доходного потенциала Чувашской Республики и  
(или) по оптимизации расходов, сокращению государственного долга  
Чувашской Республики на 2018 - 2021 годы

План мероприятий, направленных на повышение эффективности управления  
общественными финансами Чувашской Республики,  
на 2018 - 2021 годы (административные мероприятия)



**осуществление 100% расходов республиканского бюджета  
Чувашской Республики в программном формате**

**рост собственных доходов республиканского бюджета Чувашской  
Республики на 11,4% к уровню 2017 года**

**снижение государственного долга Чувашской Республики к уровню  
2017 года на 1211,2 млн. руб. или на 8,6%**

**все принятые расходные обязательства выполнены в полном  
объеме**



**обеспечение роста экономики, в том числе за счет роста инвестиций в основной капитал и повышение инвестиционной привлекательности Чувашской Республики**



**безусловное выполнение всех принятых обязательств республики**

**совершенствование межбюджетных отношений и укрепление финансовой самостоятельности местных бюджетов**



**поддержание оптимальной долговой нагрузки**

# Основные параметры исполнения республиканского и консолидированного бюджета Чувашской Республики в 2018 году

Бюджет  
для граждан

## Республиканский бюджет



## Консолидированный бюджет

млн. рублей

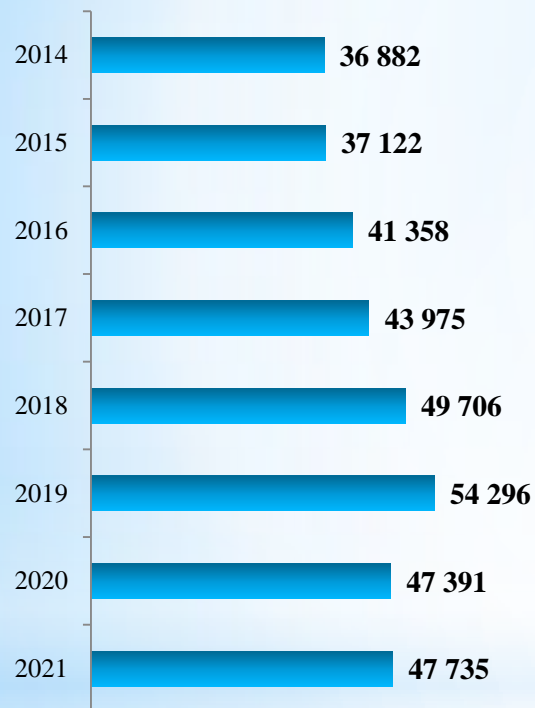


# Динамика основных параметров республиканского бюджета Чувашской Республики

Бюджет  
для граждан

млн. рублей

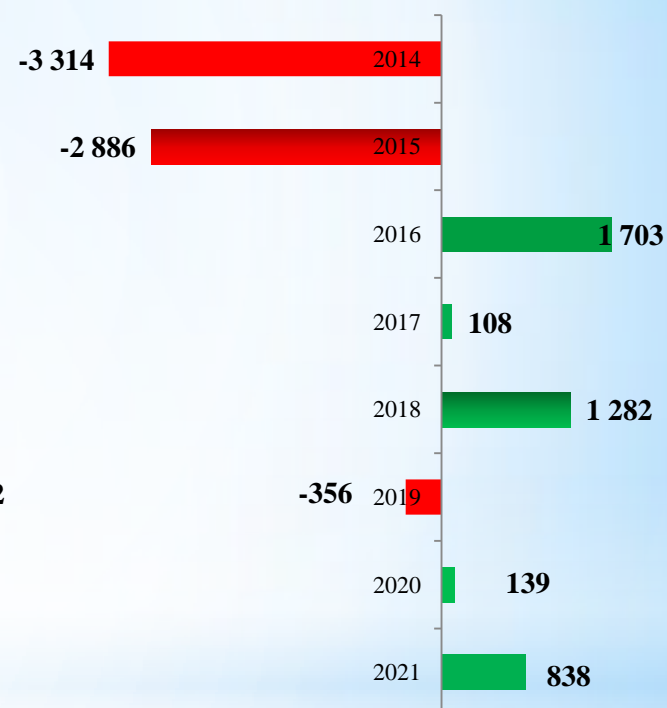
## Доходы



## Расходы



## Дефицит

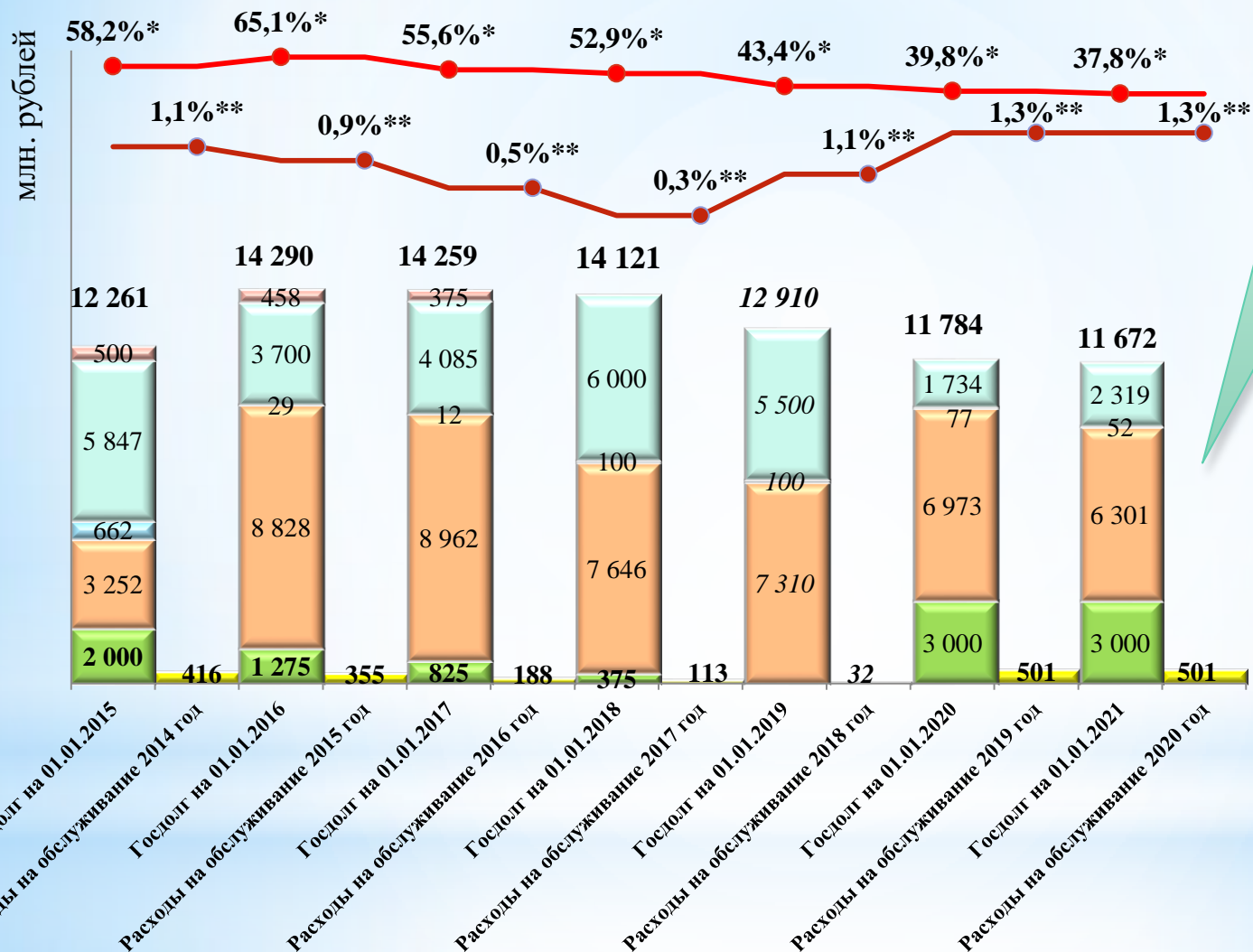


## Профицит

Доходы и расходы в 2019-2021 гг. будут корректироваться в сторону увеличения по итогам распределения межбюджетных трансфертов в процессе исполнения федерального бюджета по отдельным решениям Правительства Российской Федерации



# Уровень долговой нагрузки на республиканский бюджет Чувашской Республики



В 2018 году удалось добиться снижения как уровня государственного долга Чувашской Республики, так и показателей отношения государственного долга к собственным доходам и доли расходов на обслуживание госдолга к расходам бюджета (без учета расходов за счет субвенций)

- Кредиты международных финансовых организаций
- Кредиты кредитных организаций
- Государственные гарантии
- Бюджетные кредиты из федерального бюджета
- Ценные бумаги
- Доля расходов на обслуживание госдолга к расходам бюджета без учета расходов за счет субвенций
- Отношение государственного долга к собственным доходам

\*Ограничение по Бюджетному кодексу РФ - не более 100% объема собственных доходов

\*\*Ограничение по Бюджетному кодексу РФ - не более 15% объема расходов, за исключением объема расходов, осуществляемых за счет субвенций

# Источники покрытия дефицита республиканского бюджета Чувашской Республики в 2018 году

Виды источников	Сумма, тыс. рублей	
Ценные бумаги	- 375 000,0	Разница между средствами от привлечения и погашения государственных ценных бумаг Чувашской Республики
Кредиты, привлеченные в кредитных организациях	- 500 000,0	Разница между средствами привлечения и погашения кредитов в кредитных организациях
Бюджетные кредиты, привлеченные из федерального бюджета	- 336 158,2	Разница между средствами привлечения и погашения бюджетных кредитов от других бюджетов бюджетной системы
Изменение остатков средств	- 166 090,2	Разница между остатками на начало периода и остатками на конец периода
Акции и иные формы участия в капитале	69 892,6	Объем средств, поступивших от продажи акций и иных форм участия в капитале
Исполнение государственных гарантий	0,0	Объем средств, направленных на исполнение гарантий
Бюджетные кредиты, предоставленные из бюджета	26 196,7	Разница между предоставленными и возвращенными бюджетными кредитами местным бюджетам
<b>Итого дефицит(+)/профицит(-)</b>	<b>- 1 281 159,0</b>	



# Доходы республиканского бюджета Чувашской Республики

Бюджет  
для граждан

## Поступление доходов в республиканский бюджет Чувашской Республики



- Собственные доходы (налоговые и неналоговые доходы)
- Безвозмездные поступления

## Поступление собственных доходов в республиканский бюджет Чувашской Республики



Обеспечивается рост собственных доходов

# Исполнение республиканского бюджета по собственным доходам в 2018 году

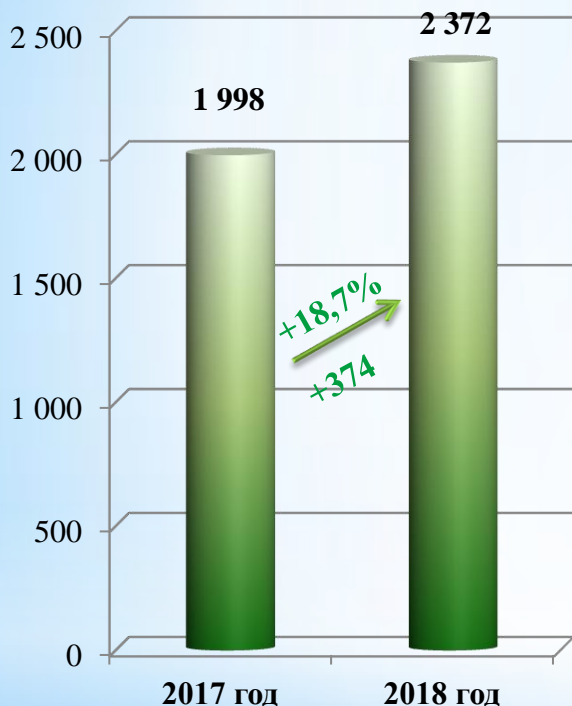
Бюджет  
для граждан



## Деятельность органов государственной власти и местного самоуправления по увеличению собственных доходов:

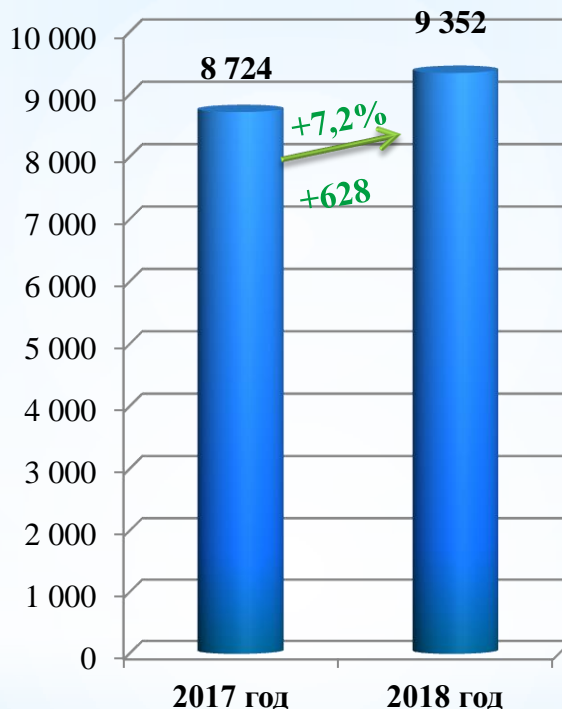
- повышение эффективности мер налогового стимулирования, направленных на создание новых производств и развитие инвестиционной деятельности;
- осуществление систематической оценки соизмеримости выпадающих доходов при предоставлении льгот по налогам и принятия мер по отмене неэффективных налоговых льгот;
- эффективное взаимодействие с Управлением Федеральной налоговой службы в части повышения качества администрирования платежей и сокращения недоимки, проведения мероприятий по выявлению и привлечению к налогообложению субъектов предпринимательской деятельности, использующих теневые схемы оплаты труда, легализации доходов физических и юридических лиц от предоставления жилья в аренду

## Налог, взимаемый в связи с применением УСН



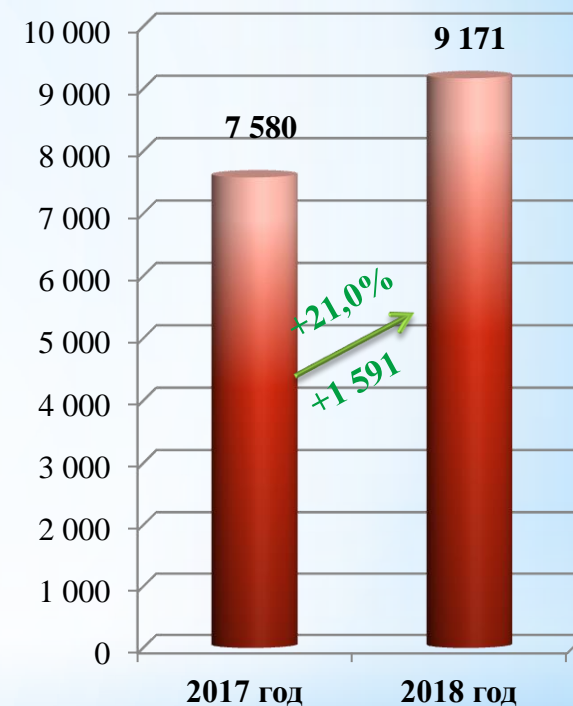
Увеличение налоговой базы и количества налогоплательщиков.

## Налог на доходы физических лиц



Рост поступлений за счет взыскания задолженности, образовавшейся по результатам контрольных мероприятий налоговых органов

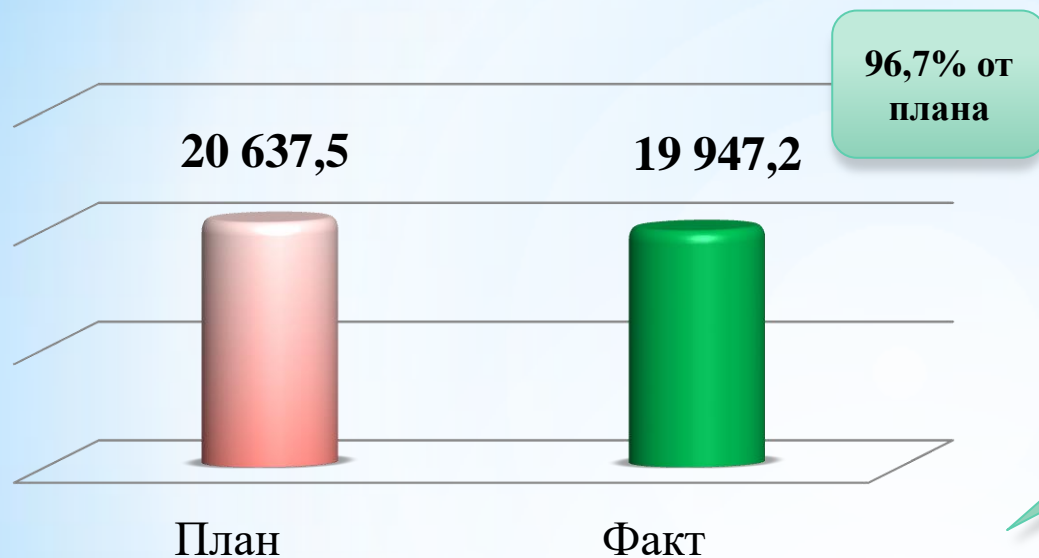
## Налог на прибыль организаций



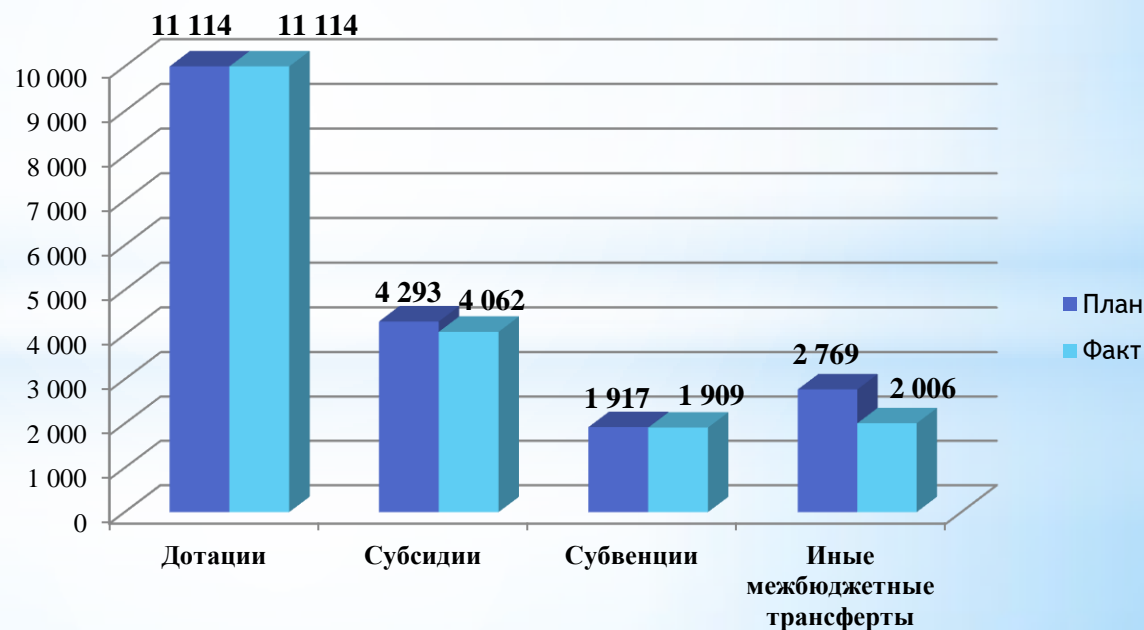
Отмена налоговой льготы по движимому имуществу в соответствии с в 2018 году по ставке 1,1%. Рост налоговых ставок

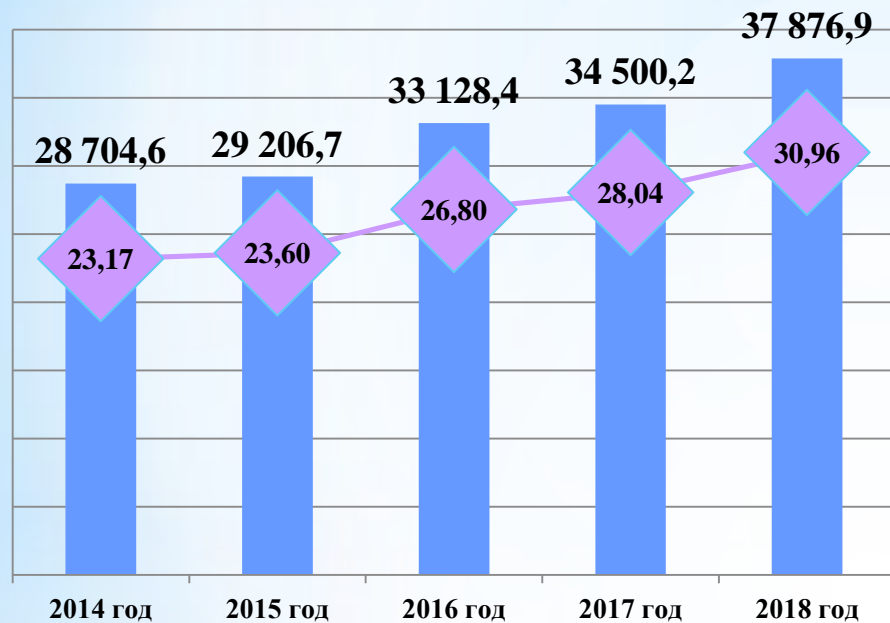
# Безвозмездные поступления в 2018 году

млн. рублей



55,7% в структуре безвозмездных поступлений занимают дотации из федерального бюджета РФ, что составляет 37,3% от собственных доходов





■ Объем собственных доходов Чувашии, млн. рублей

◆ Собственные доходы на 1 жителя, тыс. рублей

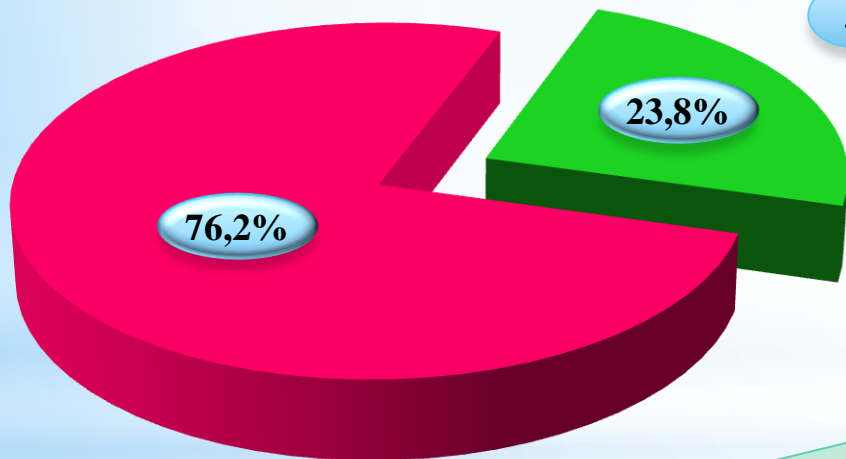
По итогам 2018 года поступление собственных доходов составило 37 876,6 млн. рублей (рост к уровню 2017 года на 3 376,4 млн. рублей, или на 9,8%).

## Поступление собственных доходов по субъектам ПФО (2018 г. к 2017 г., %)



# Крупнейшие налогоплательщики Чувашской Республики за 2018 год

Бюджет  
для граждан



Ранжирование осуществлено исходя из удельного веса поступлений от данных организаций в общем объеме налоговых поступлений в бюджеты всех уровней за 2017 год

- 1 ООО НПП «ЭКРА»
- 2 ОАО «Чебоксарская пивоваренная фирма «Букет Чувашии»
- 3 АО «Акконд»
- 4 АО «НПК «ЭЛАРА» имени Г.А. Ильенко
- 5 ООО «ХЕВЕЛ»
- 6 ООО «Чебоксарский ликеро-водочный завод»
- 7 ООО «Спиртовой завод «Ядринский»
- 8 Филиал ЗАО Фирма «Август»
- 9 АО «Чебоксарское производственное объединение имени В.И. Чапаева»
- 10 ПАО «Химпром»

# Выпадающие доходы республиканского бюджета Чувашской Республики в связи с предоставлением налоговых льгот

Бюджет  
для граждан

Итого предоставлено  
льгот по налогам

2015 год

1 632,8

7,8% от  
налоговых  
доходов

2016 год

1 711,4

6,9% от  
налоговых  
доходов

2017 год

1 568,3

6,1% от  
налоговых  
доходов

+78,6  
млн.рублей  
→  
+ 4,8%

-143,1  
млн.рублей  
→  
- 8,4%

согласно федеральному  
законодательству

957,7

+217,4  
млн.рублей  
→  
+ 22,7%

1 175,1

-124,1  
млн.рублей  
→  
- 10,6%

1 051,0

согласно региональному  
законодательству

675,1

-138,8  
млн.рублей  
→  
-20,6%

536,3

-19,0  
млн.рублей  
→  
-3,5%

517,3



Наибольшая сумма налоговых льгот приходится на налог на имущество организаций (в 2017 году 86,6 % от общего объема льгот).

По результатам сводной оценки эффективности предоставленных в 2017 году в соответствии с региональным законодательством налоговых льгот, льготы признаны эффективными.

# Расходы консолидированного бюджета Чувашской Республики

Бюджет  
для граждан

		2016г.	2017г.	2018г.	2018/ 2017, %	2017/ 2016, %
<b>0100</b>	<b>ОБЩЕГОСУДАРСТВЕННЫЕ ВОПРОСЫ</b>	<b>2 444 842,77</b>	<b>2 512 529,69</b>	<b>2 988 937,10</b>	<b>119,0</b>	<b>102,8</b>
0103	Функционирование законодательных (представительных) органов государственной власти и представительных органов муниципальных образований	100 011,95	104 927,74	115 514,19	110,1	104,9
0104	Функционирование Правительства Российской Федерации, высших исполнительных органов государственной власти субъектов Российской Федерации, местных администраций	1 098 421,18	1 063 781,95	1 126 127,74	105,9	96,8
0105	Судебная система	109 832,22	108 888,77	148 875,22	136,7	99,1
0106	Обеспечение деятельности финансовых, налоговых и таможенных органов и органов финансового (финансово-бюджетного) надзора	265 760,79	264 758,65	281 681,75	106,4	99,6
0107	Обеспечение проведения выборов и референдумов	61 502,25	22 391,95	26 236,17	117,2	36,4
0111	Резервные фонды	10	0	0,00		0,0
0112	Прикладные научные исследования в области общегосударственных вопросов	225	225	225,00	100,0	100,0
0113	Другие общегосударственные вопросы	809 079,38	947 555,63	1 290 277,03	136,2	117,1
<b>0200</b>	<b>НАЦИОНАЛЬНАЯ ОБОРОНА</b>	<b>27 462,00</b>	<b>26 427,40</b>	<b>30 491,80</b>	<b>115,4</b>	<b>96,2</b>
0203	Мобилизационная и вневойсковая подготовка	27 462,00	26 427,40	30 491,80	115,4	96,2
<b>0300</b>	<b>НАЦИОНАЛЬНАЯ БЕЗОПАСНОСТЬ И ПРАВООХРАНИТЕЛЬНАЯ ДЕЯТЕЛЬНОСТЬ</b>	<b>366 243,35</b>	<b>485 416,77</b>	<b>640 699,37</b>	<b>132,0</b>	<b>132,5</b>
0304	Органы юстиции	100 835,86	114 471,85	120 183,07	105,0	113,5
0309	Защита населения и территории от чрезвычайных ситуаций природного и техногенного характера, гражданская оборона	113 373,43	185 836,02	249 064,92	134,0	163,9
0310	Обеспечение пожарной безопасности	108 275,65	126 620,60	210 610,12	166,3	116,9
0314	Другие вопросы в области нац. безопасности и правоохранительной деятельности	43 758,41	58 488,30	60 841,26	104,0	133,7
<b>0400</b>	<b>НАЦИОНАЛЬНАЯ ЭКОНОМИКА</b>	<b>8 413 579,30</b>	<b>11 394 065,77</b>	<b>10 805 106,09</b>	<b>94,8</b>	<b>135,4</b>
0401	Общэкономические вопросы	401 070,46	236 848,77	247 269,04	104,4	59,1
0405	Сельское хозяйство и рыболовство	2 217 321,42	2 441 637,28	2 391 748,87	98,0	110,1
0406	Водное хозяйство	46 147,73	49 264,46	49 835,86	101,2	106,8
0407	Лесное хозяйство	143 388,19	151 738,67	265 835,16	175,2	105,8
0408	Транспорт	296 783,66	344 583,11	269 863,49	78,3	116,1
0409	Дорожное хозяйство (дорожные фонды)	4 624 726,63	6 060 537,52	5 951 843,29	98,2	131,0
0412	Другие вопросы в области национальной экономики	684 141,21	2 109 455,96	1 628 710,36	77,2	308,3
<b>0500</b>	<b>ЖИЛИЩНО-КОММУНАЛЬНОЕ ХОЗЯЙСТВО</b>	<b>2 505 624,20</b>	<b>3 033 008,13</b>	<b>2 265 834,20</b>	<b>74,7</b>	<b>121,0</b>
0501	Жилищное хозяйство	1 385 379,82	1 636 465,57	252 126,70	15,4	118,1
0502	Коммунальное хозяйство	342 311,45	354 223,43	725 659,20	204,9	103,5
0503	Благоустройство	617 209,38	861 270,98	1 081 410,72	125,6	139,5
0505	Другие вопросы в области жилищно-коммунального хозяйства	160 723,55	181 048,15	206 637,57	114,1	112,6
<b>0600</b>	<b>ОХРАНА ОКРУЖАЮЩЕЙ СРЕДЫ</b>	<b>50 764,23</b>	<b>177 343,53</b>	<b>350 723,59</b>	<b>197,8</b>	<b>349,3</b>
0603	Охрана объектов растительного и животного мира и среды их обитания	35 096,55	31 563,61	36 913,06	116,9	89,9
0605	Другие вопросы в области охраны окружающей среды	15 667,68	145 779,92	313 810,54	215,3	930,4



# Расходы консолидированного бюджета Чувашской Республики

Бюджет  
для граждан

		2016г.	2017г.	2018г.	2018/ 2017, %	2017/ 2016, %
<b>0700</b>	<b>ОБРАЗОВАНИЕ</b>	<b>15 262 005,98</b>	<b>15 344 536,56</b>	<b>18 062 496,92</b>	<b>117,7</b>	<b>100,5</b>
0701	Дошкольное образование	3 921 223,27	4 187 010,81	4 785 966,24	114,3	106,8
0702	Общее образование	8 792 412,97	7 686 388,21	8 909 721,77	115,9	87,4
0703	Начальное профессиональное образование		926 380,55	1 760 057,29	190,0	
0704	Среднее профессиональное образование	1 510 954,19	1 594 364,71	1 762 543,23	110,5	105,5
0705	Профессиональная подготовка, переподготовка и повышение квалификации	68 410,30	74 063,20	86 693,16	117,1	108,3
0706	Высшее и послевузовское профессиональное образование	60 300,84	56 214,65	63 956,91	113,8	93,2
0707	Молодежная политика и оздоровление детей	216 832,39	196 570,10	199 803,23	101,6	90,7
0708	Прикладные научные исследования в области образования	29 224,70	35 391,00	40 477,90	114,4	121,1
0709	Другие вопросы в области образования	662 647,32	588 153,33	453 277,18	77,1	88,8
<b>0800</b>	<b>КУЛЬТУРА, КИНЕМАТОГРАФИЯ</b>	<b>1 517 066,82</b>	<b>1 948 351,89</b>	<b>2 550 813,01</b>	<b>130,9</b>	<b>128,4</b>
0801	Культура	1 416 120,39	1 840 167,19	2 403 962,39	130,6	129,9
0804	Другие вопросы в области культуры, кинематографии	100 946,43	108 184,70	146 850,62	135,7	107,2
<b>0900</b>	<b>ЗДРАВООХРАНЕНИЕ</b>	<b>2 931 851,12</b>	<b>3 628 611,95</b>	<b>4 110 871,06</b>	<b>113,3</b>	<b>123,8</b>
0901	Стационарная медицинская помощь	1 717 594,10	1 881 130,89	2 174 583,40	115,6	109,5
0902	Амбулаторная помощь	644 449,60	1 054 126,39	885 549,84	84,0	163,6
0903	Медицинская помощь в дневных стационарах всех типов	26 145,91	24 500,07	21 835,10	89,1	93,7
0904	Скорая медицинская помощь	28 550,40	44 763,55	254 956,20	570,0	156,8
0905	Санаторно-оздоровительная помощь	89 137,23	114 583,50	111 599,25	97,4	128,5
0906	Заготовка, переработка, хранение и обеспечение безопасности донорской крови	43 941,90	59 011,54	99 720,40	169,0	134,3
0909	Другие вопросы в области здравоохранения	382 031,98	450 496,01	562 626,86	124,9	117,9
<b>1000</b>	<b>СОЦИАЛЬНАЯ ПОЛИТИКА</b>	<b>12 111 640,81</b>	<b>11 755 721,23</b>	<b>12 598 164,74</b>	<b>107,9</b>	<b>97,1</b>
1001	Пенсионное обеспечение	28 844,43	45 648,62	53 129,67	116,4	158,3
1002	Социальное обслуживание населения	771 088,66	832 430,53	1 113 154,77	133,7	108,0
1003	Социальное обеспечение населения	10 179 367,76	9 780 734,23	10 176 998,67	104,1	96,1
1004	Охрана семьи и детства	1 084 958,05	1 050 670,59	1 154 899,86	109,9	96,8
1006	Другие вопросы в области социальной политики	47 381,91	46 237,26	99 981,78	216,2	97,6
<b>1100</b>	<b>ФИЗИЧЕСКАЯ КУЛЬТУРА И СПОРТ</b>	<b>986 876,54</b>	<b>1 272 787,72</b>	<b>1 063 092,31</b>	<b>83,5</b>	<b>129,0</b>
1101	Физическая культура	54 137,41	65 518,64	73 770,24	112,6	121,0
1102	Массовый спорт	569 563,15	545 540,70	147 601,28	27,1	95,8
1103	Спорт высших достижений	340 381,05	616 407,99	792 084,37	128,5	181,1
1105	Другие вопросы в области физической культуры и спорта	22 794,93	45 320,39	49 636,43	109,5	198,8
<b>1200</b>	<b>СРЕДСТВА МАССОВОЙ ИНФОРМАЦИИ</b>	<b>144 099,63</b>	<b>130 456,05</b>	<b>162 270,38</b>	<b>124,4</b>	<b>90,5</b>
1201	Телевидение и радиовещание	68 374,67	47 792,45	73 243,87	153,3	69,9
1202	Периодическая печать и издательства	75 724,96	80 663,60	85 044,41	105,4	106,5
1204	Другие вопросы в области средств массовой информации		2 000,00	3 982,10	199,1	-
<b>1300</b>	<b>ОБСЛУЖИВАНИЕ ГОСУДАРСТВЕННОГО И МУНИЦИПАЛЬНОГО ДОЛГА</b>	<b>369 200,00</b>	<b>288 574,43</b>	<b>178 178,44</b>	<b>61,7</b>	<b>78,2</b>
1301	Обслуживание государственного внутреннего и муниципального долга	369 200,00	288 574,43	178 178,44	61,7	78,2
	<b>Расходы бюджета - ИТОГО</b>	<b>47 131 256,75</b>	<b>51 997 831,12</b>	<b>55 807 679,00</b>	<b>107,3</b>	<b>110,3</b>

# Расходы консолидированного бюджета на реализацию Указов Президента Российской Федерации от 7 мая 2012 года №596-606

Бюджет  
для граждан

Указ Президента Российской Федерации от 7 мая 2012 года/показатель (мероприятие)	Расходы на реализацию Указов в 2018 году, тыс. рублей				
	Предусмотрен о законом о бюджете	Фактические расходы	Собственные средства консолидиров анного бюджета региона	Средства межбюджетны х трансфертов из федерального бюджета	Иные источники финансирования, в т.ч. средства Фонда содействия реформированию ЖКХ
<b>Всего</b>	<b>5 893 134,7</b>	<b>5 797 493,0</b>	<b>4 904 313,0</b>	<b>883 415,6</b>	<b>9 747,8</b>
<b>№ 596 «О долгосрочной государственной экономической политике»</b>	<b>5 849,7</b>	<b>5 849,7</b>	<b>5 849,7</b>	<b>0,0</b>	<b>0,0</b>
субсидирование части затрат по проектам, победившим в отборе инновационных проектов с целью получения гос. поддержки за счет средств республиканского бюджета Чувашской Республики, осуществляемой Комиссией по отбору наиболее перспективных и приоритетных инновационных проектов на уплату процентов по кредитам, привлеченным на реализацию перспективных и приоритетных инновационных проектов, лизинговых платежей по договорам лизинга, заключенным с российскими лизинговыми компаниями на приобретение технологического оборудования	5 849,7	5 849,7	5 849,7	0,0	0,0
<b>№ 597 «О мероприятиях по реализации государственной социальной политики»</b>	<b>4 641 174,2</b>	<b>4 641 742,2</b>	<b>3 961 264,5</b>	<b>675 320,0</b>	<b>4 573,1</b>
повышение заработной платы работников бюджетной сферы	4 605 209,2	4 605 209,2	3 929 889,2	675 320,0	0,0
увеличение к 2018 году в два раза количества выставочных проектов, осуществляемых в субъектах РФ	28 400,0	28 400,0	24 060,5	0,0	4 339,5
увеличение к 2015 году до 4 тыс. количества государственных стипендий для выдающихся деятелей культуры и искусства и молодых талантливых авторов	540,0	540,0	540,0	0,0	0,0
увеличение к 2018 году в целях выявления и поддержки юных талантов числа детей, привлекаемых к участию в творческих мероприятиях, до 8 процентов от общего числа детей	3 025,0	3 025,0	2 774,8	0,0	233,6
<b>№ 598 «О совершенствовании государственной политики в сфере здравоохранения»</b>	<b>89 184,2</b>	<b>67 745,0</b>	<b>62 570,3</b>	<b>0,0</b>	<b>5 174,7</b>
повышение квалификации медицинских кадров, проведение оценки уровня их квалификации, поэтапное устранение дефицита медицинских кадров, а также дифференцированные меры социальной поддержки медицинских работников	7 200,0	7 200,0	2 025,3	0,0	5 174,7
модернизация наркологической службы, меры по противодействию злоупотреблению наркотиками и их незаконному обороту	1 142,7	1 142,7	1 142,7	0,0	0,0
снижение смертности от болезней системы кровообращения, новообразований и туберкулеза	69 641,5	48 202,3	48 202,3	0,0	0,0
снижение младенческой смертности, охрана здоровья ребенка и материнства	11 200,0	11 200,0	11 200,0	0,0	0,0
<b>№ 599 «О мерах по реализации государственной политики в области образования и науки»</b>	<b>91 936,4</b>	<b>91 113,1</b>	<b>91 113,1</b>	<b>0,0</b>	<b>0,0</b>
создание условий для развития негосударственного сектора дошкольного образования	13 473,2	12 701,2	12 701,2	0,0	0,0

# Расходы консолидированного бюджета на реализацию Указов Президента Российской Федерации от 7 мая 2012 года №596-606

Бюджет  
для граждан

Указ Президента Российской Федерации от 7 мая 2012 года/показатель (мероприятие)	Расходы на реализацию Указов в 2018 году, тыс. рублей				
	Предусмотрено законом о бюджете	Фактические расходы	Собственные средства консолидированного бюджета региона	Средства межбюджетных трансфертов из федерального бюджета	Иные источники финансирования, в т.ч. средства Фонда содействия реформированию ЖКХ
увеличение доли образовательных учреждений среднего профессионального образования, здания которых приспособлены для обучения лиц с ограниченными возможностями здоровья, с 3 до 25 процентов	0,0	0,0	0,0	0,0	0,0
реализация мероприятий по поддержке педагогических работников, работающих с детьми из социально неблагополучных семей	100,0	100,0	100,0	0,0	0,0
формирование многофункциональных центров прикладных квалификаций, осуществляющих обучение на базе среднего (полного) общего образования	6 199,6	6 199,6	6 199,6	0,0	0,0
разработка и реализация мер, направленных на повышение эффективности единого государственного экзамена (оплата труда привлеченных специалистов, оглушители сотовой связи, видеонаблюдение, транспортные расходы, канцтовары)	42 012,6	42 012,6	42 012,6	0,0	0,0
разработка комплекса мер, направленных на выявление и поддержку одаренных детей и молодежи (стипендии, проведение олимпиад)	30 151,0	30 099,7	30 099,7	0,0	0,0
<b>№ 600 «О мерах по обеспечению граждан Российской Федерации доступным и комфортным жильем и повышению качества жилищно-коммунальных услуг»</b>	<b>216 200,6</b>	<b>187 115,0</b>	<b>187 115,0</b>	<b>0,0</b>	<b>0,0</b>
улучшение жилищных условий семей, имеющих 3 и более детей, включая создание необходимой инфраструктуры на бесплатно предоставляемых земельных участках	88 665,7	71 976,9	71 976,9	0,0	0,0
переселение граждан из аварийного жилищного фонда	0,0	0,0	0,0	0,0	0,0
проведение капитального ремонта многоквартирных домов	117 119,7	104 722,9	104 722,9	0,0	0,0
модернизация систем коммунальной инфраструктуры	10 415,2	10 415,2	10 415,2	0,0	0,0
<b>№ 601 «Об основных направлениях совершенствования системы государственного управления»</b>	<b>224 250,4</b>	<b>217 861,6</b>	<b>190 365,2</b>	<b>27 494,6</b>	<b>0,0</b>
Обеспечение получения гражданами государственных и муниципальных услуг по принципу "одного окна" по месту пребывания, в том числе в многофункциональных центрах	197 525,8	191 143,7	180 516,3	10 627,4	0,0
обеспечение получения гражданами государственных и муниципальных услуг в электронной форме	26 724,6	26 717,9	9 848,9	16 869,0	0,0
<b>№ 606 «О мерах по реализации демографической политики Российской Федерации»</b>	<b>624 539,2</b>	<b>586 634,4</b>	<b>406 035,2</b>	<b>180 599,2</b>	<b>0,0</b>
денежные выплаты нуждающимся семьям, назначаемые в случае рождения третьего ребенка или последующих детей, до достижения ребенком возраста трех лет	620 414,0	582 509,2	401 910,0	180 599,2	0,0
меры, направленные на создание условий для совмещения женщинами обязанностей по воспитанию детей с трудовой занятостью, а также на организацию проф. обучения (переобучения) женщин, находящихся в отпуске по уходу за ребенком до достижения им возраста трех лет	4 125,2	4 125,2	4 125,2	0,0	0,0

# Динамика средней заработной платы работников учреждений в социальной сфере

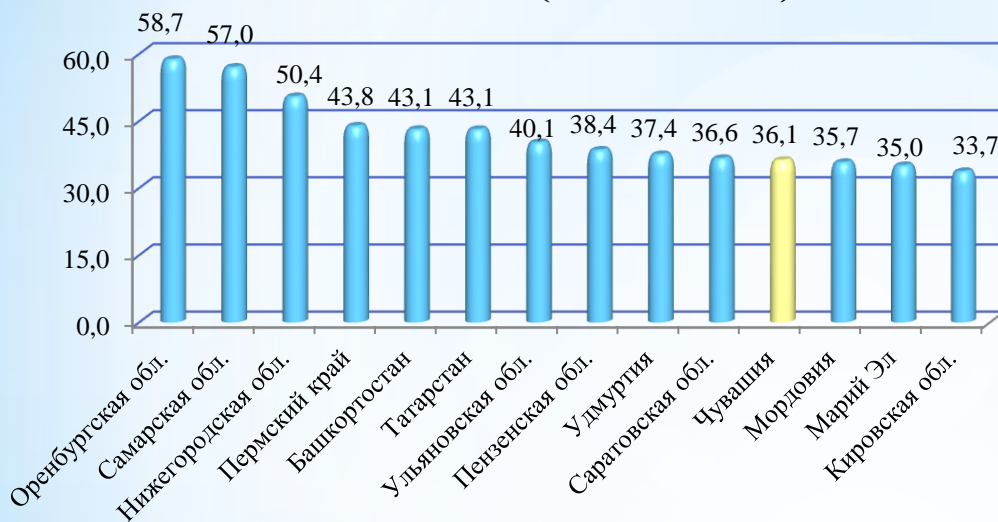
Бюджет  
для граждан

Категории работников	2015 (факт)		2016 (факт)		2017(факт)		2018(факт)		2019(план)	
	Средняя зарплата, руб.	Отношение к средней з/п по ЧР, %	Средняя зарплата, руб.	Отношение к средней з/п по ЧР, %	Средняя зарплата, руб.	Отношение к средней з/п по ЧР, %	Средняя зарплата, руб.	Отношение к средней з/п по ЧР, %	Средняя зарплата, руб.	Отношение к средней з/п по ЧР, %
<b>ОБРАЗОВАНИЕ</b>										
Педагогические работники дошкольных образовательных учреждений*	17 836,8	96,0	18 129,9	95,2	20 219,9	99,8	22 499,7	100,0	23 912,7	100
Педагогические работники образовательных учреждений общего образования	20 750,6	106,7	20 882,4	101,2	22 303,9	101,4	24 356,5	101,3	25 685,0	100
Педагогические работники учреждений дополнительного образования детей**	18 278,1	86,8	18 278,8	86,5	21 447,6	95,2	24 610,3	100,1	26 096,0	100
Преподаватели и мастера производственного обучения образовательных учреждений начального и среднего профессионального образования	21 081,5	108,4	21 673,0	105,0	22 163,5	100,8	24 488,0	101,9	25 685,0	100
Преподаватели образовательных учреждений высшего профессионального образования	26 607,3	136,9	26 607,3	128,9	30 873,9	140,4	48 080,3	200,0	51 370,0	200
Научные сотрудники	27 930,2	143,7	27 601,8	133,7	30 906,2	140,6	48 113,9	200,1	51 370,0	200
Педагогические работники образовательных организаций, оказывающих соц. услуги детям-сиротам и детям, оставшимся без попечения родителей	17 613,0	90,6	17 721,6	85,8	22 266,6	101,3	24 425,0	101,6	25 685,0	100
<b>ЗДРАВООХРАНЕНИЕ</b>										
Врачи и работники медицинских организаций, имеющие высшее образование	30 847,2	158,7	32 105,4	155,5	36 397,6	165,5	48 307,9	200,9	51 370,0	200
Средний медицинский (фармацевтический) персонал	17 599,9	90,5	18 411,5	89,2	19 971,2	90,8	24 317,2	101,2	25 685,0	100
Младший медицинский (фармацевтический) персонал	11 311,5	58,2	13 250,6	64,2	15 031,7	68,4	24 386,8	101,4	25 685,0	100
<b>СОЦИАЛЬНЫЕ РАБОТНИКИ</b>	12 235,6	62,9	12 714,5	61,6	17 847,5	81,2	24 900,6	103,6	25 685,0	100
<b>РАБОТНИКИ УЧРЕЖДЕНИЙ КУЛЬТУРЫ</b>	14 942,1	76,9	15 511,0	75,1	20 263,4	92,2	24 330,5	101,2	25 685,0	100

\* - к средней з/п в сфере общего образования в субъекте РФ

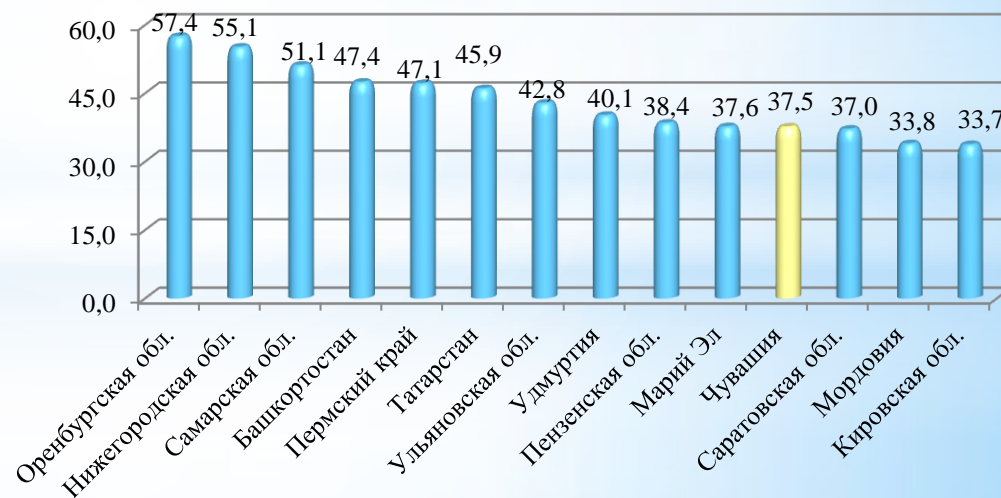
\*\* - к средней з/п учителей в субъекте РФ

## на 01.01.2017 (за 2016 год)



По аналогии с Указом Президента РФ от 12.12.2017 № 594 Кабинетом Министров Чувашской Республики принято решение об увеличении денежного содержания государственных гражданских служащих Чувашской Республики в 2019 году на 4%

## на 01.01.2018 (за 2017 год)



# Расходы на здравоохранение с учетом средств территориального фонда обязательного медицинского страхования

Расходы по отрасли «Здравоохранение» за 2018 год исполнены в сумме 18 429,9 млн. рублей, или на 99,9% от плановых назначений (18 442,3 млн. рублей), из них основная часть за счет средств обязательного медицинского страхования – 14 319,0 млн. рублей (99,9% от плановых назначений), за счет средств республиканского бюджета Чувашской Республики – 4 110,9 млн. рублей (99,9% от плановых назначений)

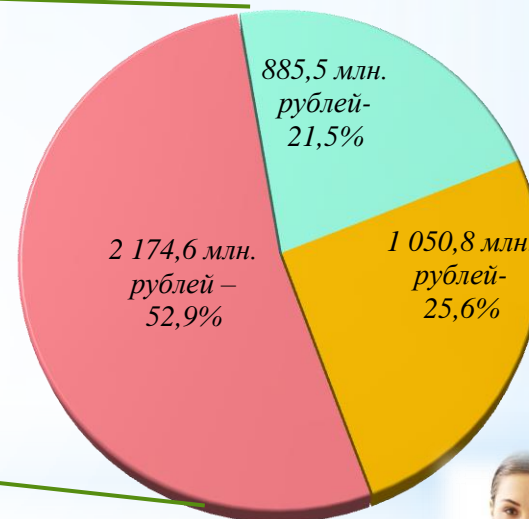
**Здравоохранение**  
18 429,9 млн. рублей

**Бюджет ТФОМС**

14 319,0 млн.  
рублей -  
77,7%

**Республиканский  
бюджет**

4 110,9 млн.  
рублей -  
22,3%



■ Стационарная медицинская помощь

■ Амбулаторная помощь

■ Медицинская помощь в дневных стационарах всех типов, скорая медицинская помощь, санаторно-оздоровительная помощь, заготовка, переработка, хранение и обеспечение безопасности донорской крови и ее компонентов, другие вопросы в области здравоохранения

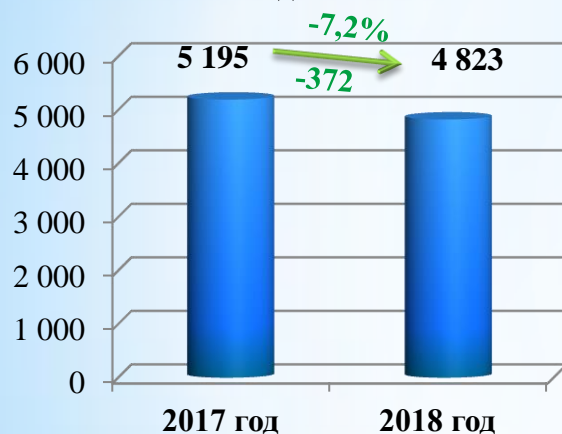


# Расходы инвестиционной программы Чувашской Республики на 2018 год

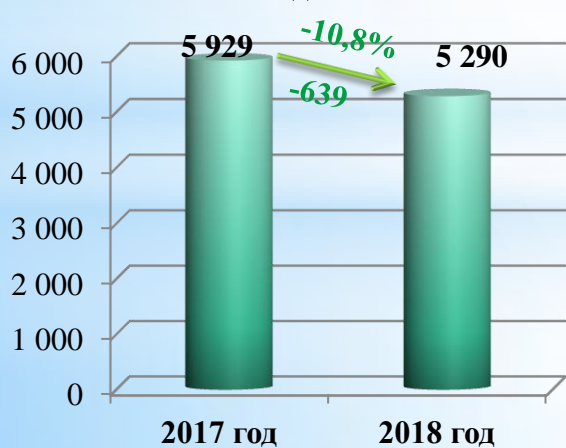
Бюджет для граждан

млн. рублей

Динамика инвестиционных расходов республиканского бюджета



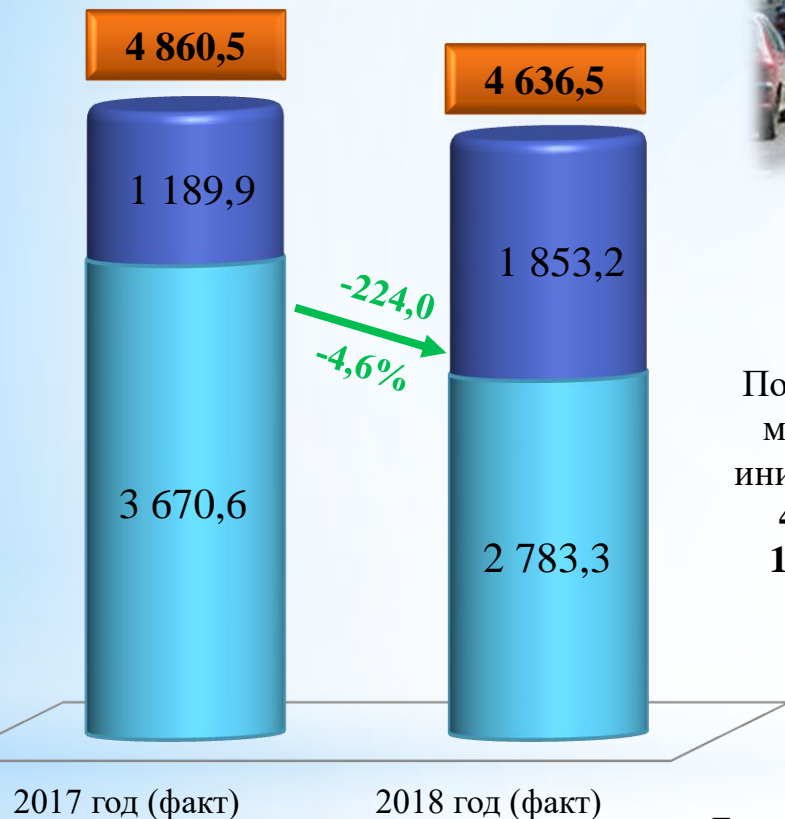
Динамика инвестиционных расходов консолидированного бюджета



Доля инвестиций в расходах республиканского бюджета уменьшилась с 11,8% в 2017 году до 10,0% в 2018 году.  
 Доля инвестиций в расходах консолидированного бюджета уменьшилась с 11,4% в 2017 году до 9,5% в 2018 году.

млн. рублей

## Расходы дорожного фонда Чувашской Республики





## Сельское хозяйство и рыболовство, рублей на 1 жителя



## Жилищно-коммунальное хозяйство, рублей на 1 жителя



## Строительство республиканской кадетской школы в г. Чебоксары Чувашской Республики

*Срок ввода объекта – 2018 год (введен)*

*Мощность – 400 ученических мест*

Чувашский кадетский корпус – часть большого проекта «Кадетство», реализуемого в Приволжском федеральном округе с 2013 года. Чувашский кадетский корпус ПФО имени Героя Советского Союза А.В. Кочетова создан на базе бюджетного общеобразовательного учреждения Чувашской Республики «Республиканская кадетская школа им. Героя Советского Союза А.В. Кочетова».

Чувашский кадетский корпус будет готовить специалистов для Воздушно-космических сил Российской Федерации. На обучение принимаются школьники начиная с 5 класса.

Сегодня Чувашский кадетский корпус – это современное специализированное образовательное учреждение с организованным непрерывным образовательным процессом, отвечающее последним инновационным технологиям с новейшей инфраструктурой, интерактивной образовательной системой для интеллектуального, нравственного, эстетического развития учащихся.



### Объемы финансирования строительства (млн. рублей)

Источники / годы	Всего	в том числе за счет средств:	
		федерального бюджета	республиканского бюджета Чувашской Республики
2015-2016 годы	333,95	-	333,95
2017 год	-	-	-
2018 год	265,8	-	265,8
<b>ВСЕГО за 2015-2018 годы</b>	<b>599,75</b>	-	<b>599,75</b>

## Реконструкция тренировочной площадки на стадионе автономного учреждения Чувашской Республики "Центр спортивной подготовки сборных команд Чувашской Республики имени А. Игнатьева", г. Чебоксары, ул. Чапаева, д. 17



Объект введен 31 мая 2018 года

В рамках мероприятий по подготовке к проведению чемпионата мира по футболу 2018 года в Российской Федерации проведена реконструкция тренировочной площадки на стадионе «Олимпийский».

Стадион расположен в центре г. Чебоксары и занимает 17 гектаров. Стадион располагает главной спортивной ареной с трибунами почти на 15 тысяч мест, дорожками легкоатлетическими, футбольным полем, подтрибунными помещениями. На стадионе разместились тренировочное футбольное поле, поле для метания копья, молота и диска, три теннисных корта с асфальтовым покрытием, три городошные площадки, три площадки для пляжного волейбола, лыже-роллерная трасса с асфальтовым покрытием, круговая дорожка с асфальтовым покрытием для спортивной ходьбы и бегунов.

### Объемы финансирования строительства (млн. рублей)

Источники / годы	Всего	в том числе за счет средств:	
		федерального бюджета	республиканского бюджета Чувашской Республики
В предыдущие годы	12,9	0,0	12,9
2017 год	107,9	94,9	13,0
2018 год	40,6	7,5	33,1
<b>ВСЕГО</b>	<b>161,4</b>	<b>102,4</b>	<b>59,0</b>

## Реконструкция Московского моста с расширением проезжей части до 6 полос, г. Чебоксары

*Срок ввода объекта – 2018 год (введен)*

*Вводимая мощность – 0,565 км*

Реконструкция Московского моста с расширением проезжей части проведена при поддержке Правительства Российской Федерации в рамках реализации мероприятий Указа Президента Российской Федерации от 28 июля 2012 г. №1061 «О праздновании 550-летия основания г. Чебоксары и 100-летия образования Чувашской автономной области.

Реконструкция велась с 29 ноября 2015 года и проходила в два этапа. Были выполнены работы по строительству нового моста рядом с существующим, реконструкция существующего моста (мост по левой проезжей части) путём демонтажа балок пролётного строения, стоек опор и усиления фундаментов опор моста, строительство путепровода в теле дамбы на левом берегу, уширение автомобильной дороги на подходах к мосту, перенос инженерных коммуникаций, попадающих в зону строительства, строительство очистных сооружений.

Официально шестиполосное движение транспорта по Московскому мосту в городе Чебоксары запущено 14 декабря 2018 года.



### Объемы финансирования строительства (млн. рублей)

Источники / годы	Всего	в том числе за счет средств:		
		федерального бюджета	республиканского бюджета Чувашской Республики	местного бюджета г.Чебоксары
2015-2016 годы	659,0	475,9	130,8	52,3
2017 год	555,1	340,0	177,5	37,6
2018 год	388,9	346,8	26,2	15,9
<b>Всего за 2015-2018 годы</b>	<b>1 603,0</b>	<b>1 162,7</b>	<b>334,5</b>	<b>105,8</b>

# Социальная поддержка отдельных категорий граждан

Бюджет  
для граждан

Вид расходов	Правовое основание	Численность получателей	Объем расходов на 2018 год (тыс. руб.)	
			план	факт
<b>Поддержка пожилых людей</b>				
Выплаты гражданам, имеющим звание «Ветеран труда»	Закон Чувашской Республики от 24.11.2004 № 43 «О социальной поддержке тружеников тыла военных лет и ветеранов труда»	81 788 чел.	1 139 957,9	1 139 757,8
Выплаты гражданам, имеющим звание «Ветеран труда Чувашской Республики»	Закон Чувашской Республики от 31.12.2015 № 90 «О ветеранах труда Чувашской Республики»	43 505 чел.	561 852,1	561 793,8
Компенсация расходов на уплату взноса на капитальный ремонт	Закон Чувашской Республики от 08.04.2016 № 14 «О социальной поддержке отдельных категорий граждан по уплате взноса на капитальный ремонт общего имущества в многоквартирном доме»	6 692 чел.	11 740,7	11 293,6
Выплаты труженикам тыла	Закон Чувашской Республики от 24.11.2004 № 43 «О социальной поддержке тружеников тыла военных лет и ветеранов труда»	1 501 чел.	21 041,0	21 017,3
Выплаты реабилитированным лицам и признанным пострадавшими от политических репрессий	Закон Чувашской Республики от 24.11.2004 № 47 «О социальной поддержке реабилитированных лиц и лиц, признанных пострадавшими от политических репрессий»	858 чел.	28 320,5	28 313,8
<b>Поддержка инвалидов</b>				
Компенсация расходов инвалидам на оплату жилого помещения и коммунальных услуг	Федеральный закон от 24.11.1995 № 181-ФЗ «О социальной защите инвалидов в Российской Федерации»	111 896 чел.	385 846,2	383 693,8
Осуществление переданных полномочий Российской Федерации по предоставлению отдельных мер социальной поддержки граждан, подвергшихся воздействию радиации	Закон РФ от 15.05.1991 № 1244-1 «О социальной защите граждан, подвергшихся воздействию радиации вследствие катастрофы на Чернобыльской АЭС», от 26.11.1998 № 175-ФЗ «О соц. защите граждан РФ, подвергшихся воздействию радиации вследствие аварии на ПО «Маяк» и сбросов радиоактивных отходов в реку «Теча», от 10.01.2002 № 2-ФЗ «О соц. гарантиях гражданам, подвергшимся радиационному воздействию вследствие ядерных испытаний на Семипалатинском полигоне»	1 058 чел.	26 590,6	26 535,9
Дополнительные выплаты инвалидам боевых действий	Указ Главы Чувашской Республики от 12.01.2012 № 4 «О дополнительной социальной поддержке инвалидов боевых действий», Закон Чувашской Республики от 10.05.2012 № 23 «О порядке предоставления дополнительной выплаты инвалидам боевых действий»	117 чел.	792,8	792,3
Денежная компенсация стоимости проезда к месту проведения программного гемодиализа и обратно	Постановление Кабинета Министров Чувашской Республики от 11.08.2016 № 323 «Об утверждении Порядка предоставления гражданам, проживающим в Чувашской Республике, страдающим хронической почечной недостаточностью, денежной компенсации стоимости проезда к месту проведения процедуры программного гемодиализа и обратно»	72 чел.	7 756,5	7 748,4
<b>Обеспечение жильем детей-сирот и детей, оставшихся без попечения родителей</b>				
Обеспечение жильем детей-сирот и детей, оставшихся без попечения родителей	Федеральный закон от 21.12.1996 № 159-ФЗ «О дополнительных гарантиях по социальной поддержке детей-сирот и детей, оставшихся без попечения родителей»	119 чел.	146 589,4	110 725,9

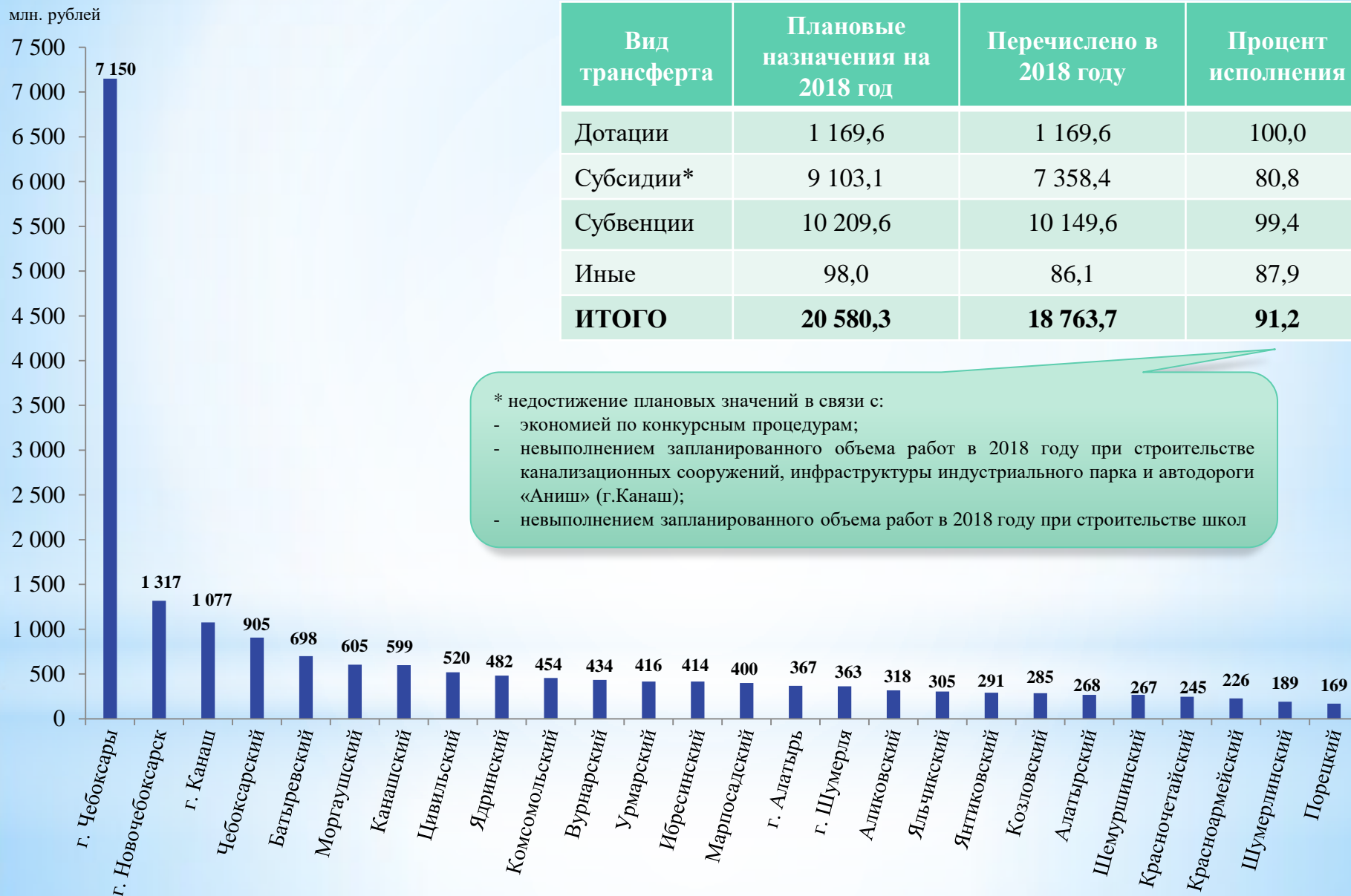
# Социальная поддержка отдельных категорий граждан

Бюджет  
для граждан

Вид расходов	Правовое основание	Численность получателей	Объем расходов на 2018 год (тыс. руб.)	
			план	факт
<b>Поддержка материнства и детства</b>				
Выплата ежемесячного пособия на ребенка	Федеральный закон от 19.05.1995 № 81-ФЗ «О государственных пособиях гражданам, имеющим детей», Закон Чувашской Республики от 24.11.2004 № 46 «О государственных пособиях гражданам, имеющим детей»	63 488 чел.	425 808,8	425 803,2
Выплаты приемной семье на содержание подопечных детей	Закон Чувашской Республики от 24.11.2004 № 46 «О государственных пособиях гражданам, имеющим детей», от 24.11.2004 № 48 «О социальной поддержке детей в Чувашской Республики»	1 219 семей	105 297,4	104 966,1
Выплаты опекунам (попечителям), патронатным воспитателям на содержание подопечных детей	Указ Президента Российской Федерации от 07.05.2012 № 606 «О мерах по реализации демографической политики РФ», Указ Главы Чувашской Республики от 27.06.2012 № 77 «О ежемесячной денежной выплате семьям в случае рождения третьего ребенка или последующих детей», Закон Чувашской Республики от 04.12.2012 № 82 «О ежемесячной денежной выплате семьям в случае рождения (усыновления) третьего ребенка или последующих детей»	1 147 чел.	103 239,2	102 627,9
Ежемесячная денежная выплата, назначаемая в случае рождения (усыновления) третьего ребенка или последующих детей до достижения ребенком возраста трех лет	Указ Президента Российской Федерации от 07.05.2012 № 606 «О мерах по реализации демографической политики РФ», Указ Главы Чувашской Республики от 27.06.2012 № 77 «О ежемесячной денежной выплате семьям в случае рождения третьего ребенка или последующих детей», Закон Чувашской Республики от 04.12.2012 № 82 «О ежемесячной денежной выплате семьям в случае рождения (усыновления) третьего ребенка или последующих детей»	7 480 семей	627 666,8	582 509,2
Выплаты республиканского материнского (семейного) капитала	Закон Чувашской Республики от 21 февраля 2012 г. № 1 «О дополнительных мерах государственной поддержки семей, имеющих детей»	1 602 чел.	108 743,6	108 743,6
<b>Помощь малоимущим гражданам</b>				
Субсидии на оплату жилого помещения и коммунальных услуг	Статья 159 Жилищного Кодекса Российской Федерации	18 875 семей	234 782,5	234 689,7
Социальные выплаты безработным гражданам	Федеральный закон от 19.04.1991 № 1032-1 «О занятости населения в Российской Федерации»	6 309 чел.	183 176,4	183 082,7
Социальные пособия учащимся, нуждающимся в приобретении проездных билетов	Закон Чувашской Республики от 30.07.2013 № 50 «Об образовании в Чувашской Республике»	1 373 чел.	5 742,0	4 418,9
<b>Поддержка молодых семей</b>				
Обеспечение жильем молодых семей	Постановление Кабинета Министров Чувашской Республики от 20.12.2010 № 448 «Об утверждении Правил предоставления средств из республиканского бюджета Чувашской Республики на предоставление социальных выплат молодым семьям на приобретение жилья»	383 семьи	227 777,7	226 806,6
Возмещение части затрат на уплату процентов по ипотечным кредитам	Постановления Кабинета Министров Чувашской Республики от 24.07.2002 № 202 «Об утверждении Порядка возмещения части затрат на уплату процентов по ипотечным кредитам, привлекаемым молодыми семьями на приобретение или строительство жилья, за счет средств республиканского бюджета Чувашской Республики», от 24.10.2011 № 446 «Об утверждении Порядка возмещения части затрат на уплату процентов по ипотечным кредитам (займам), привлеченным молодыми семьями ...»	3 611 семей	101 906,5	100 085,2

# Предоставление межбюджетных трансфертов местным бюджетам

Бюджет  
для граждан



Вид трансферта	Плановые назначения на 2018 год	Перечислено в 2018 году	Процент исполнения
Дотации	1 169,6	1 169,6	100,0
Субсидии*	9 103,1	7 358,4	80,8
Субвенции	10 209,6	10 149,6	99,4
Иные	98,0	86,1	87,9
<b>ИТОГО</b>	<b>20 580,3</b>	<b>18 763,7</b>	<b>91,2</b>

\* недостижение плановых значений в связи с:

- экономией по конкурсным процедурам;
- невыполнением запланированного объема работ в 2018 году при строительстве канализационных сооружений, инфраструктуры индустриального парка и автодороги «Аниш» (г.Канаш);
- невыполнением запланированного объема работ в 2018 году при строительстве школ

# Финансовая помощь муниципальным районам и городским округам Чувашской Республики на 2018 год

Бюджет  
для граждан

тыс. рублей

№ п/п	Наименование муниципальных образований	Финансовая помощь - всего	в том числе:				
			Дотации на выравнивание бюджетной обеспеченности	Дотации на поддержку мер по обеспечению сбалансированности бюджетов	Субвенции на осуществление полномочий ЧР по расчету и предоставлению дотаций на выравнивание бюджетной обеспеченности поселений	Иные дотации на возмещение части расходов местных бюджетов на обеспечение уровня заработной платы работников бюджетной сферы не ниже МРОТ	Дотации в целях недопущения образования просроченной кредиторской задолженности
1	Алатырский	68 932,4	14 276,4	21 185,9	13 186,6	5 645,7	14 637,8
2	Аликовский	78 545,1	7 291,5	36 633,6	13 995,5	5 317,6	15 306,9
3	Батыревский	100 162,6	15 212,9	27 733,8	30 250,6	14 387,5	12 577,8
4	Вурнарский	51 453,2	0,0	4 246,0	27 178,8	10 327,9	9 700,5
5	Ибресинский	80 250,8	8 148,4	29 717,3	20 584,0	8 622,8	13 178,3
6	Канашский	130 253,8	37 346,4	32 623,6	31 550,7	13 972,7	14 760,4
7	Козловский	39 472,2	0,0	7 375,6	16 463,3	5 567,3	10 066,0
8	Комсомольский	71 078,4	2 148,9	23 690,1	22 013,9	11 288,5	11 937,0
9	Красноармейский	26 223,5	0,0	366,8	11 906,1	4 388,7	9 561,9
10	Красночетайский	64 715,0	4 951,4	26 352,7	12 688,9	6 462,7	14 259,3
11	Марпосадский	68 230,0	0,0	29 885,5	19 614,8	6 540,7	12 189,0
12	Моргаушский	68 671,0	0,0	17 580,0	28 299,5	12 497,1	10 294,4
13	Порецкий	32 621,7	0,0	5 775,1	10 877,4	5 641,1	10 328,1
14	Урмарский	80 157,4	3 044,1	33 806,3	20 117,3	9 811,8	13 377,9
15	Цивильский	50 974,7	0,0	0,0	30 125,8	11 464,7	9 384,2
16	Чебоксарский	77 730,4	0,0	0,0	51 980,5	16 241,7	9 508,2
17	Шемуршинский	63 762,1	6 453,2	26 242,2	11 127,3	4 844,6	15 094,8
18	Шумерлинский	66 733,1	9 108,6	27 540,8	8 178,4	4 247,5	17 657,8
19	Ядринский	48 222,5	0,0	5 529,5	22 020,9	10 789,4	9 882,7
20	Яльчикский	59 305,0	0,0	21 619,6	15 105,4	10 867,5	11 712,5
21	Янтиковский	64 214,3	6 082,1	24 095,6	13 024,7	7 157,8	13 854,1
	<b>Итого по районам</b>	<b>1 391 709,2</b>	<b>114 063,9</b>	<b>402 000,0</b>	<b>430 290,4</b>	<b>186 085,3</b>	<b>259 269,6</b>
22	г. Алатырь	32 641,1	8 542,3			10 148,7	13 950,1
23	г. Канаш	24 822,5	5 539,1			10 600,2	8 683,2
24	г. Новочебоксарск	88 532,2	49 644,7			29 702,8	9 184,7
25	г. Шумерля	23 144,5	7 575,2			6 656,9	8 912,4
26	г. Чебоксары	39 000,0	0,0			39 000,0	0,0
	<b>Итого по городам</b>	<b>208 140,3</b>	<b>71 301,3</b>			<b>96 108,6</b>	<b>40 730,4</b>
	<b>Всего:</b>	<b>1 599 849,5</b>	<b>185 365,2</b>	<b>402 000,0</b>	<b>430 290,4</b>	<b>282 193,9</b>	<b>300 000,0</b>

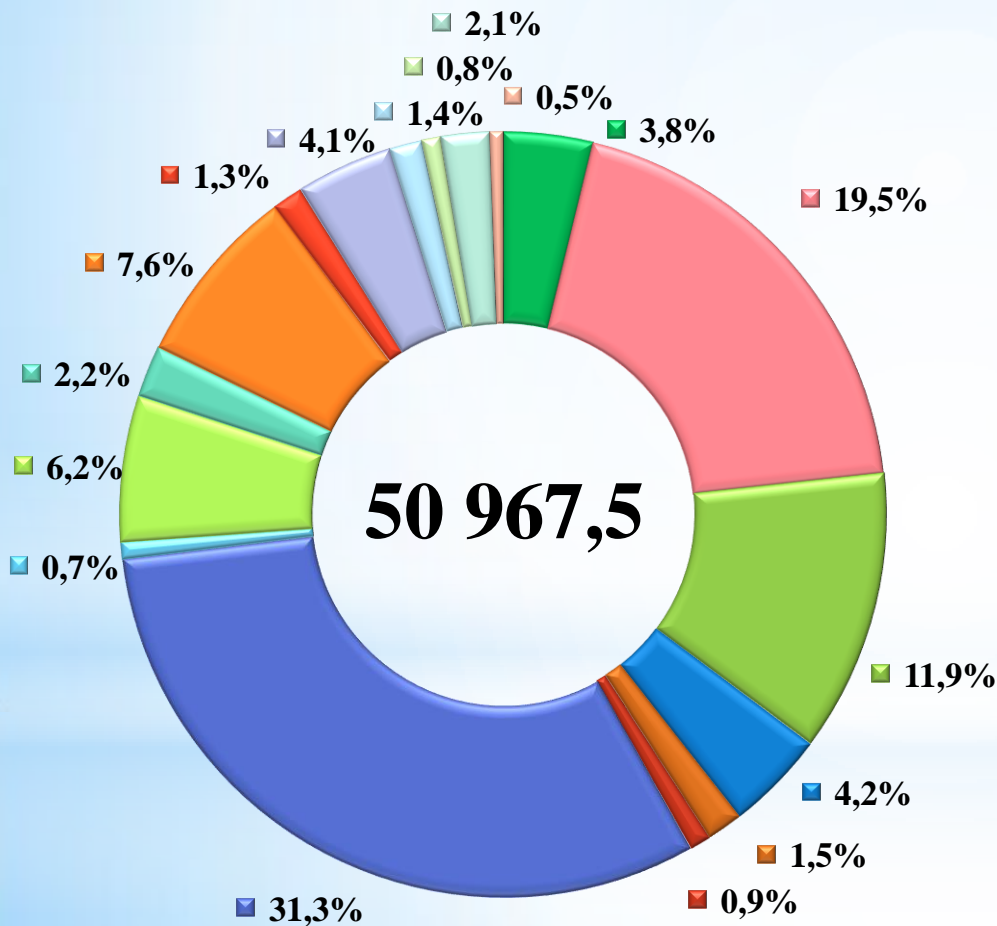
Финансовая помощь муниципальным районам (городским округам) рассчитывается в соответствии с методиками, установленными отдельными статьями Закона Чувашской Республики от 23 июля 2001 г. № 36 «О регулировании бюджетных правоотношений в Чувашской Республике»:

- дотации на выравнивание бюджетной обеспеченности муниципальных районов (городских округов) – 13 статья,
- дотации на поддержку мер по обеспечению сбалансированности бюджетов муниципальных районов (городских округов) – 16 статья,
- дотации на выравнивание бюджетной обеспеченности поселений – статья 17.3 указанного закона.



Распоряжением Кабинета Министров Чувашской Республики от 10.06.2011 № 207-р утверждены 17 госпрограмм Чувашской Республики

Преимуществом программного бюджета является распределение расходов не по ведомствам, а по программам. Программный подход к формированию бюджета основан на оценке результатов использования бюджетных ресурсов и позволяет оптимизировать решения о распределении бюджетных средств.  
Доля программных расходов республиканского бюджета Чувашской Республики в 2018 г. – 100%.



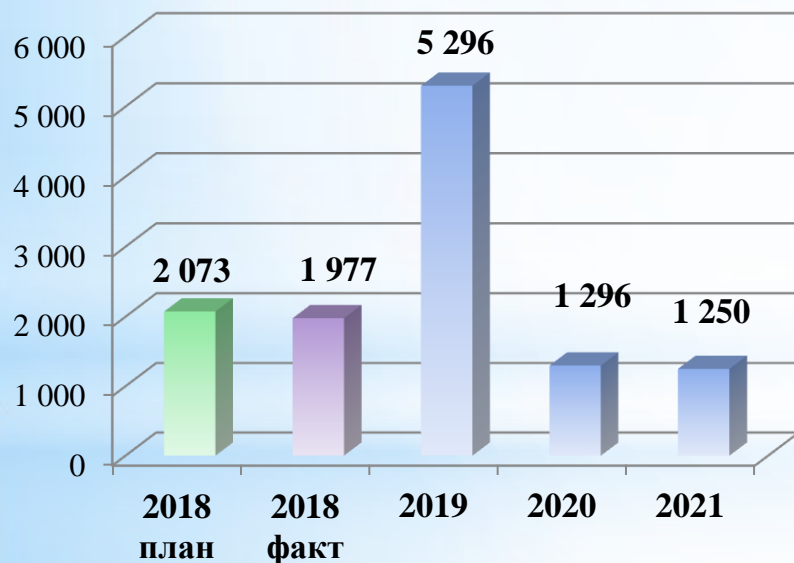
- "Развитие жилищного строительства и сферы жилищно-коммунального хозяйства"
- "Развитие здравоохранения"
- "Социальная поддержка граждан"
- "Развитие культуры и туризма"
- "Развитие физической культуры и спорта"
- "Содействие занятости населения"
- "Развитие образования"
- "Повышение безопасности жизнедеятельности населения и территорий Чувашской Республики"
- "Развитие сельского хозяйства и регулирование рынка сельскохозяйственной продукции, сырья и продовольствия Чувашской Республики"
- "Экономическое развитие Чувашской Республики"
- "Развитие транспортной системы Чувашской Республики"
- "Развитие потенциала природно-сырьевых ресурсов и обеспечение экологической безопасности"
- "Управление общественными финансами и государственным долгом Чувашской Республики"
- "Развитие потенциала государственного управления"
- "Информационное общество Чувашии"
- "Развитие промышленности и инновационная экономика"
- "Формирование современной городской среды на территории Чувашской Республики"

## Цели программы:

- ❖ повышение бюджетного потенциала, устойчивости и сбалансированности системы общественных финансов в Чувашской Республике;
- ❖ оптимизация долговой нагрузки на республиканский бюджет Чувашской Республики;
- ❖ обеспечение эффективного функционирования государственного сектора экономики Чувашской Республики.



## Расходы республиканского бюджета, млн. руб.



## Расходы в разрезе подпрограмм в 2018 г., млн. руб.

Подпрограмма	План	Факт
Совершенствование бюджетной политики и эффективное использование бюджетного потенциала Чувашской Республики	1 767,7	1 688,4
Повышение эффективности бюджетных расходов Чувашской Республики	121,5	108,8
Управление государственным имуществом Чувашской Республики	33,8	32,5
Обеспечение реализации государственной программы	149,9	147,3

Основные индикаторы



Достижение значений показателей (индикаторов)

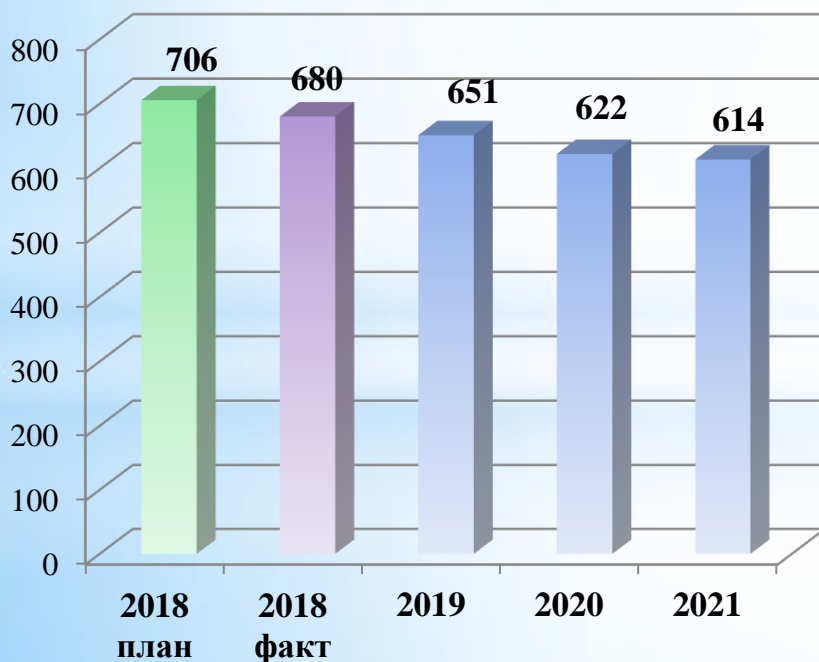
	2018 план	2018 факт	2019	2020	2021
Удельный вес программных расходов республиканского бюджета Чувашской Республики в общем объеме расходов республиканского бюджета Чувашской Республики, %	100,0	100,0	100,0	100,0	100,0
Отношение государственного долга Чувашской Республики к доходам республиканского бюджета Чувашской Республики (без учета утвержденного объема безвозмездных поступлений), %	52,4	43,4	52,4	48,0	44,0
Объем налоговых и неналоговых доходов консолидированного бюджета Чувашской Республики, млн. руб.	37 221,7	37 876,9	37 956,3	39 073,8	40 371,1
Темп роста налоговых и неналоговых доходов республиканского бюджета Чувашской Республики (% к предыдущему году)	103,2	111,4	98,8	104,4	104,6
Доля просроченной задолженности по бюджетным кредитам, предоставленным из федерального бюджета, в общем объеме задолженности по бюджетным кредитам, предоставленным из федерального бюджета, %	0	0	0	0	0

## Цели программы:

- ❖ совершенствование системы государственного управления Чувашской Республики;
- ❖ повышение эффективности и результативности деятельности государственных гражданских служащих Чувашской Республики и муниципальных служащих в Чувашской Республике.



Расходы республиканского бюджета, млн. руб.



Расходы в разрезе подпрограмм в 2018 г., млн. руб.

Подпрограмма	План	Факт
Противодействие коррупции в Чувашской Республике	0,2	0,2
Совершенствование кадровой политики и развитие кадрового потенциала государственной гражданской службы	2,3	2,1
Развитие муниципальной службы в Чувашской Республике	0,2	0,2
Совершенствование государственного управления в сфере юстиции	227,5	226,4
Обеспечение реализации государственной программы	475,4	451,3

## Основные индикаторы



## Достижение значений показателей (индикаторов)

Доля муниципальных нормативных правовых актов, внесенных в регистр муниципальных нормативных правовых актов Чувашской Республики, %

Доля подготовленных нормативных правовых актов Чувашской Республики, регулирующих вопросы противодействия коррупции, отнесенные к компетенции субъекта Российской Федерации, %

Соблюдение сроков государственной регистрации нормативных правовых актов органов исполнительной власти Чувашской Республики, установленных законодательством Чувашской Республики, %

Количество зарегистрированных актов гражданского состояния и совершенных юридически значимых действий, единиц в год

2018  
план

2018  
факт

2019

2020

2021

100

100

100

100

100

100

100

100

100

100

100

100

100

100

100

144 000

137 532

144 000

144 500

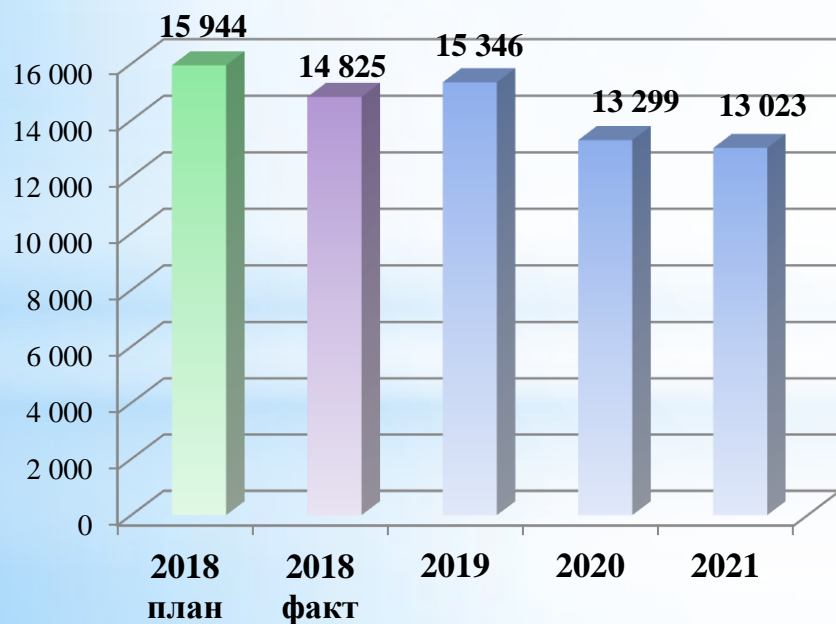
144 500

## Цели программы:

- ❖ обеспечение доступности качественного образования, ориентированного на формирование конкурентоспособной личности, отвечающей требованиям инновационного развития экономики, обладающей навыками проектирования собственной профессиональной карьеры и достижения современных стандартов качества жизни на основе общечеловеческих ценностей и активной гражданской позиции



Расходы республиканского бюджета, млн. руб.



Расходы в разрезе подпрограмм в 2018 г., млн. руб.

Подпрограмма	План	Факт
Государственная поддержка развития образования	14 513,3	13 418,5
Молодежь Чувашской Республики	6,2	6,1
Комплексное развитие профессионального образования	107,8	74,3
Создание новых мест в общеобразовательных организациях	1 221,9	1 231,5
Развитие воспитания в образовательных организациях Чувашской Республики	0,9	0,7
Патриотическое воспитание и допризывная подготовка молодежи Чувашской Республики	4,0	3,9
Обеспечение реализации государственной программы	90,4	90,2

## Основные индикаторы



## Достижение значений показателей (индикаторов)

Удовлетворенность населения качеством начального общего, основного общего и среднего общего образования, профессионального образования, %

Обеспеченность детей дошкольного возраста местами в дошкольных образовательных организациях, количество мест на 1000 детей

Доля государственных (муниципальных) общеобразовательных организаций, соответствующих современным требованиям обучения, в общем количестве государственных (муниципальных) общеобразовательных организаций, %

Доля выпускников государственных профессиональных образовательных организаций Чувашской Республики очной формы обучения, трудоустроившихся в течение одного года после окончания обучения по полученной специальности (профессии), в общей их численности, %

Доля детей и молодежи, охваченных дополнительными общеобразовательными программами, в общей численности детей и молодежи 5-18 лет, %

Доля молодежи в возрасте от 14 до 30 лет, охваченной деятельностью молодежных общественных объединений, в общей ее численности, %

Удельный вес образовательных организаций, имеющих органы общественного управления, эффективно влияющие на формирование заказа на образовательные услуги, решение кадровых, экономических и других вопросов, %

2018  
план

2018  
факт

2019

2020

2021

82,0

82,0

83,0

85,0

85,0

775,0

775,0

937,0

1 000,0

1 000,0

97,0

97,0

100,0

100,0

100,0

62,0

51,0

57,0

58,0

59,0

70,0

70,0

73,0

75,0

76,0

26,0

26,0

28,0

30,0

30,0

100,0

100,0

100,0

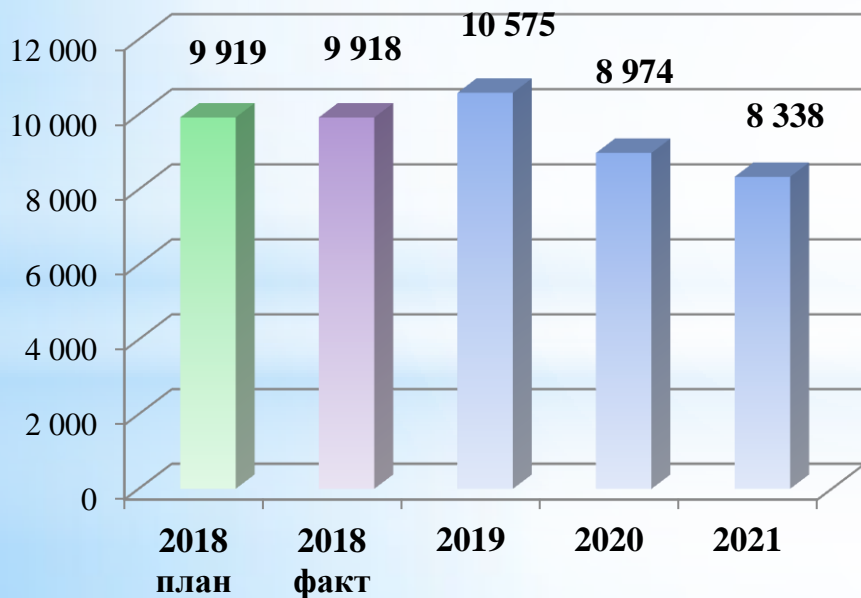
100,0

100,0

## Цели программы:

- ❖ формирование системы, обеспечивающей доступность медицинской помощи и повышение эффективности медицинских услуг, объемы, виды и качество которых должны соответствовать уровню заболеваемости и потребностям населения, передовым достижениям медицинской науки

## Расходы республиканского бюджета, млн. руб.



## Расходы в разрезе подпрограмм в 2018 г., млн. руб.

Подпрограмма	План	Факт
Профилактика заболеваний и формирование здорового образа жизни. Развитие первичной медико-санитарной помощи	797,0	795,9
Совершенствование оказания специализированной, включая высокотехнологичную, медицинской помощи, скорой медицинской помощи, медицинской эвакуации	2 428,1	2 427,6
Развитие государственно-частного партнерства	0,3	0,0
Охрана здоровья матери и ребенка	90,0	89,9
Развитие медицинской реабилитации и санаторно-курортного лечения, в том числе детей	122,8	122,8
Оказание паллиативной помощи	91,4	91,4
Обеспечение здравоохранения кадрами высокой квалификации	152,6	152,6
Совершенствование системы лекарственного обеспечения	822,8	822,8
Развитие информатизации в здравоохранении	51,1	51,1
Совершенствование системы планирования	1,9	1,1
Развитие материально-технической базы детских поликлинических отделений мед. организаций	124,1	124,1
Организация обязательного медицинского страхования граждан Российской Федерации	4 989,0	4 989,0
Обеспечение реализации государственной программы	250,5	250,1



## Основные индикаторы



### Достижение значений показателей (индикаторов)

	2018 план	2018 факт	2019	2020	2021
Смертность от всех причин (случаев на 1 тыс. населения)	12,8	12,4	12,4	12,2	12,0
Младенческая смертность (случаев на 1 тыс. родившихся живыми)	4,1	3,8	4,0	3,8	3,6
Ожидаемая продолжительность жизни при рождении (лет)	71,2	73,5	74,2	75,0	75,7
Смертность от болезней системы кровообращения (случаев на 100 тыс. населения)	592,5	468,3	439,8	427,1	414,3
Смертность от ДТП (случаев на 100 тыс. населения)	10,6	12,0			
Обеспеченность врачами (без учета федеральных медицинских организаций, находящихся на территории Чувашской Республики) (на 10 тыс. населения)	37,5	37,9			

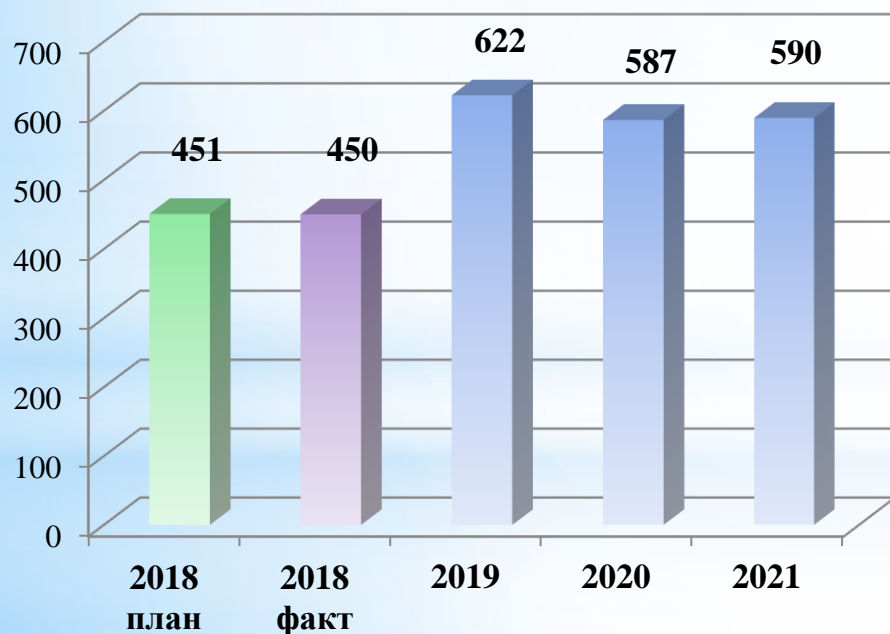
Показатели в государственной программе Чувашской Республики «Развитие здравоохранения» на 2019-2021 годы отсутствуют

## Цель программы:

- ❖ обеспечение продуктивной занятости экономически активного населения



## Расходы республиканского бюджета, млн. руб.



## Расходы в разрезе подпрограмм в 2018 г., млн. руб.

Подпрограмма	План	Факт
Обеспечение защиты населения от безработицы и содействие в трудоустройстве	226,9	226,7
Улучшение условий труда, охраны труда и здоровья работающих в Чувашской Республике	50,0	50,0
Сопровождение инвалидов молодого возраста при получении ими профессионального образования и содействие в последующем трудоустройстве	0,9	0,9
Обеспечение реализации государственной программы	172,9	172,4

## Основные индикаторы



### Достижение значений показателей (индикаторов)

Уровень безработицы в среднем за год, %

2018  
план

2018  
факт

2019

2020

2021

5,0

5,0

4,9

4,8

4,7

Уровень регистрируемой безработицы в среднем за год, %

0,75

0,65

0,73

0,73

0,70

Удельный вес работников, занятых во вредных и (или)  
опасных условиях труда, в общей численности работников,  
%

16,8

16,8

39,0

39,0

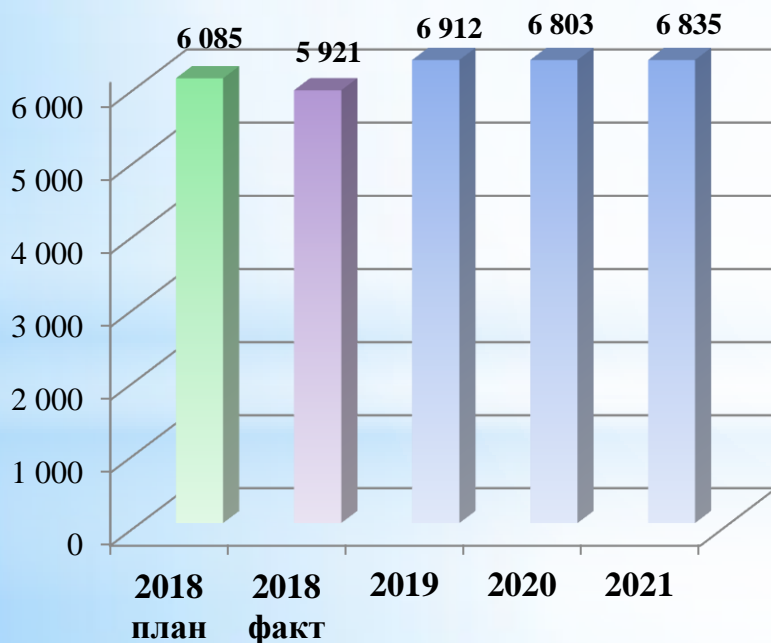
39,0

## Цели программы:

- ❖ создание условий для роста благосостояния граждан – получателей мер социальной поддержки;
- ❖ повышение доступности социального обслуживания.



Расходы республиканского бюджета, млн. руб.



## Расходы в разрезе подпрограмм в 2018 г., млн. руб.

Подпрограмма	План	Факт
Социальная защита населения Чувашской Республики	3 657,7	3 535,3
Доступная среда	13,1	13,1
Совершенствование социальной поддержки семьи и детей	2 297,3	2 247,1
Оказание содействия добровольному переселению соотечественников, проживающих за рубежом	0,1	0,1
Обеспечение реализации государственной программы	121,0	118,7
Старшее поколение	3,4	3,0
Поддержка социально ориентированных некоммерческих организаций в Чувашской Республике	4,7	4,0



## Основные индикаторы



## Достижение значений показателей (индикаторов)

Доля населения с доходами ниже величины прожиточного минимума, %

Доля доступных для инвалидов и других маломобильных групп населения приоритетных объектов социальной, транспортной, инженерной инфраструктуры в общем количестве приоритетных объектов в Чувашской Республике, %

Доля детей-инвалидов в возрасте от 5 до 18 лет, получающих дополнительное образование, в общей численности детей-инвалидов данного возраста, %

Доля общеобразовательных организаций, в которых создана универсальная безбарьерная среда для инклюзивного образования детей-инвалидов, в общем количестве общеобразовательных организаций в Чувашской Республике, %

Удельный вес детей-инвалидов, получивших социальные услуги в организациях социального обслуживания для детей-инвалидов, в общей численности детей-инвалидов, %

Количество пунктов проката средств и предметов ухода за пожилыми людьми нарастающим итогом за период, ед.

2018 план	2018 факт	2019	2020	2021
18,1	18,1	18,0	17,6	16,8
61,0	67,5	63,0	65,0	71,6
40	40	50	51	51,5
23,2	24,5	24,1	25,0	25,3
68,0	75,7	81,79	83,31	84,83
7	7	4	5	6

# Государственная программа Чувашской Республики «Развитие культуры и туризма»

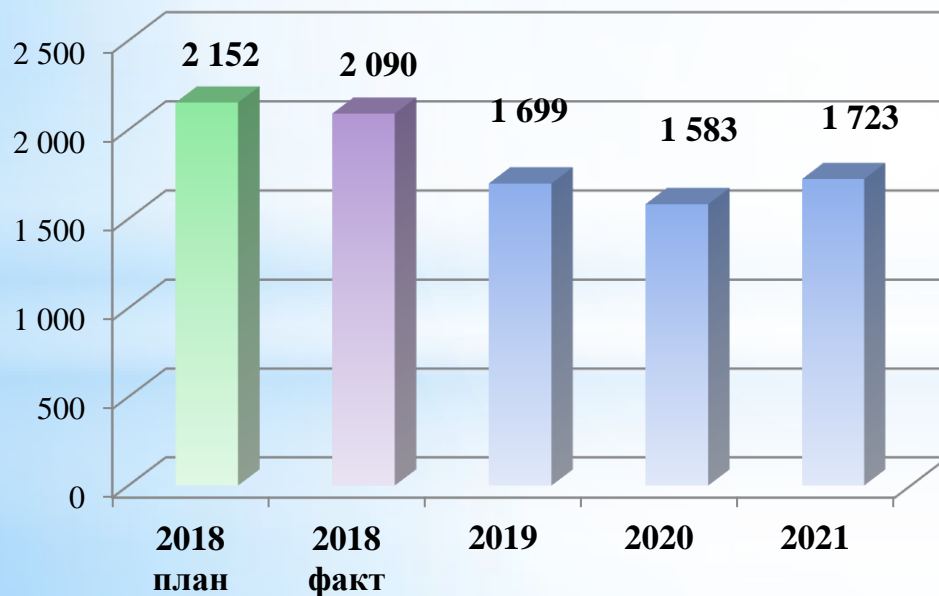
Бюджет  
для граждан

## Цели программы:

- ❖ активизация культурного потенциала Чувашской Республики;
- ❖ повышение роли институтов гражданского общества как субъектов культурной политики;
- ❖ содействие формированию гармонично развитой личности, способной к активному участию в реализации государственной культурной политики;
- ❖ сохранение культурного наследия и создание условий для развития культуры.



## Расходы республиканского бюджета, млн. руб.



## Расходы в разрезе подпрограмм в 2018г., млн. руб.

Подпрограмма	План	Факт
Развитие культуры в Чувашской Республике	1 858,7	1 810,9
Укрепление единства российской нации и этнокультурное развитие народов Чувашской Республики	42,8	42,8
Туризм	223,1	208,9
Обеспечение реализации государственной программы	27,2	27,6

## Основные индикаторы



Уровень удовлетворенности населения качеством предоставления государственных и муниципальных услуг в сфере культуры, %

Удельный вес населения, участвующего в платных культурно-досуговых мероприятиях, проводимых государственными (муниципальными) учреждениями культуры, %

Количество экземпляров новых поступлений в библиотечные фонды общедоступных библиотек на 1 тыс. человек населения

Доля средств республиканского бюджета ЧР, распределяемых на конкурсной основе, выделяемых на финансирование деятельности организаций всех форм собственности в сфере культуры, %

## Достижение значений показателей (индикаторов)

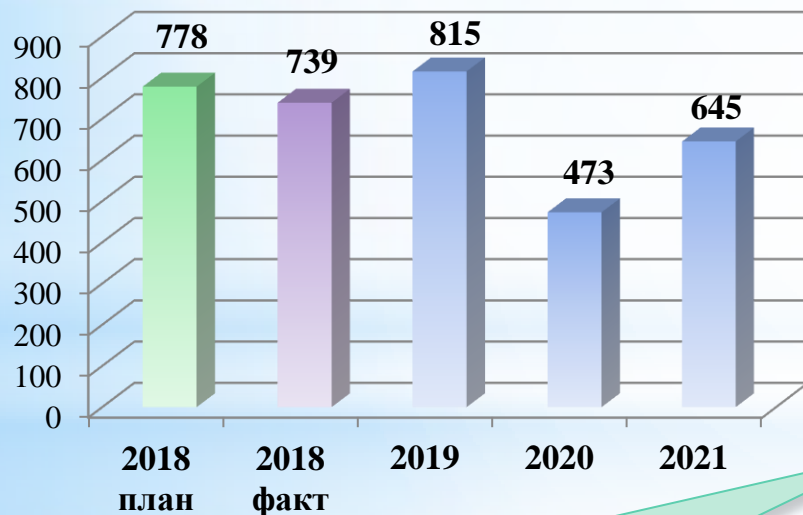
2018 план	2018 факт	2019	2020	2021
90,0	90,0	90,0	90,0	90,0
127,0	127,0	127,5	128,0	129,0
115,0	117,3	116,0	117,0	118,0
15,0	4,1	15,0	15,0	15,0

## Цели программы:

- ❖ создание условий, обеспечивающих возможность гражданам систематически заниматься физической культурой и спортом, путем развития инфраструктуры спорта, популяризации массового и профессионального спорта (включая спорт высших достижений) и приобщения различных слоев общества к регулярным занятиям физической культурой и спортом;
- ❖ повышение эффективности подготовки спортсменов в спорте высших достижений.



## Расходы республиканского бюджета, млн. руб.



\* низкое освоение средств связано с необходимостью внесения изменений в проектно-сметную документацию и повторного проведения конкурсных процедур по спортивным объектам

## Расходы в разрезе подпрограмм в 2018г.,

млн. руб.

Подпрограмма	План	Факт
Развитие физической культуры и массового спорта*	127	89
Развитие спорта высших достижений и системы подготовки спортивного резерва	628	628
Обеспечение реализации государственной программы	23	22



## Основные индикаторы



### Достижение значений показателей (индикаторов)

Отношение средней заработной платы работников, занятых в сфере физической культуры и спорта, к средней заработной плате в Чувашской Республике, %

Доля населения Чувашской Республики, систематически занимающегося физической культурой и спортом, %

Уровень обеспеченности спортивными сооружениями исходя из единовременной пропускной способности объектов спорта, %

Доля спортсменов Чувашской Республики, принявших участие во всероссийских и международных соревнованиях, в общей численности занимающихся в спортивных учреждениях, %

2018  
план

2018  
факт

2019

2020

2021

69,8

69,8

69,9

70,0

70,0

43,5

44,8

44,5

45,0

46,2

73,3

78,3

73,8

74,5

75,0

3,9

10,3

3,9

4,0

4,1

## Цели программы:

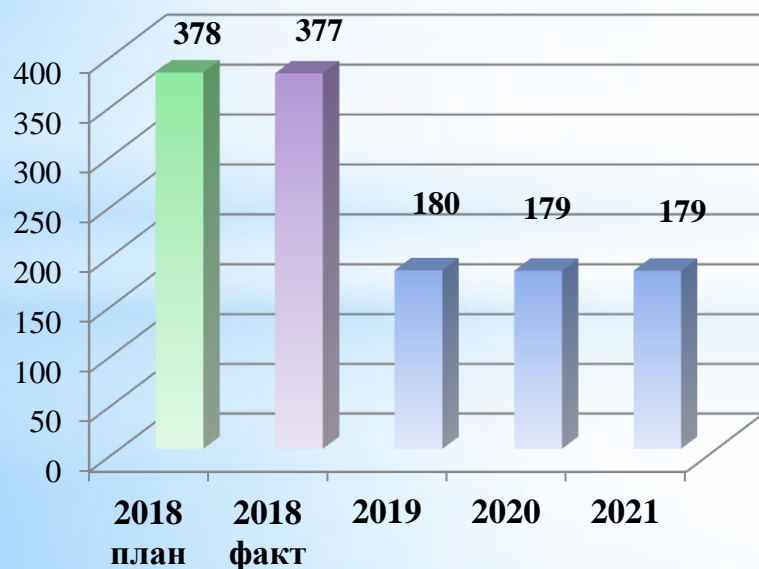
- ❖ предупреждение возникновения и развития чрезвычайных ситуаций природного и техногенного характера (ЧС), организация экстренного реагирования при ЧС, организация аварийно-спасательных работ по ликвидации возникших ЧС;
- ❖ совершенствование организации профилактики ЧС, пропаганды и подготовки населения по вопросам гражданской обороны, защиты от ЧС и террористических акций;
- ❖ совершенствование системы мер по сокращению предложения и спроса на наркотические средства и психотропные вещества;
- ❖ повышение общего уровня безопасности, правопорядка и безопасности среды обитания



## Расходы в разрезе подпрограмм за 2018 г., млн. руб.

Подпрограмма	План	Факт
Защита населения и территорий от чрезвычайных ситуаций природного и техногенного характера, обеспечение пожарной безопасности и безопасности населения на водных объектах, построение (развитие) аппаратно-программного комплекса "Безопасный город"	253,6	253,6
Профилактика правонарушений и противодействие преступности	12,3	11,6
Профилактика терроризма и экстремистской деятельности	51,7	51,5
Профилактика незаконного потребления наркотических средств и психотропных веществ, наркомании	1,8	1,8
Развитие аппаратно-программного комплекса «Безопасный город»	21,6	21,6
Обеспечение реализации государственной программы	36,7	36,7

## Расходы республиканского бюджета, млн. руб.



## Основные индикаторы

### БЕЗОПАСНОСТЬ ЖИЗНЕДЕЯТЕЛЬНОСТИ



### Достижение значений показателей (индикаторов)

Готовность автоматизированных систем оповещения органов местного самоуправления, входящих в состав региональной автоматизированной системы централизованного оповещения, %

Уровень обеспеченности сил и средств гражданской обороны запасами материально-технических, продовольственных, медицинских и иных средств, %

Количество лиц руководящего состава гражданской обороны и специалистов аварийно-спасательных формирований, подготовленных способам гражданской защиты, в расчете на 10 тыс. населения

Распространенность преступлений в сфере незаконного оборота наркотиков, %

Общее количество ЧС, пожаров, происшествий на водных объектах, ед.

Общее количество населения, погибшего, травмированного и пострадавшего при ЧС, пожарах, происшествиях на водных объектах, ед.

Уровень преступлений, совершенных на улицах, на 100 тыс. населения

2018  
план

2018  
факт

2019

2020

2021

97

97

82

82

75

75

51,7

84,5

1 110

965

529

535

254,4

171,9

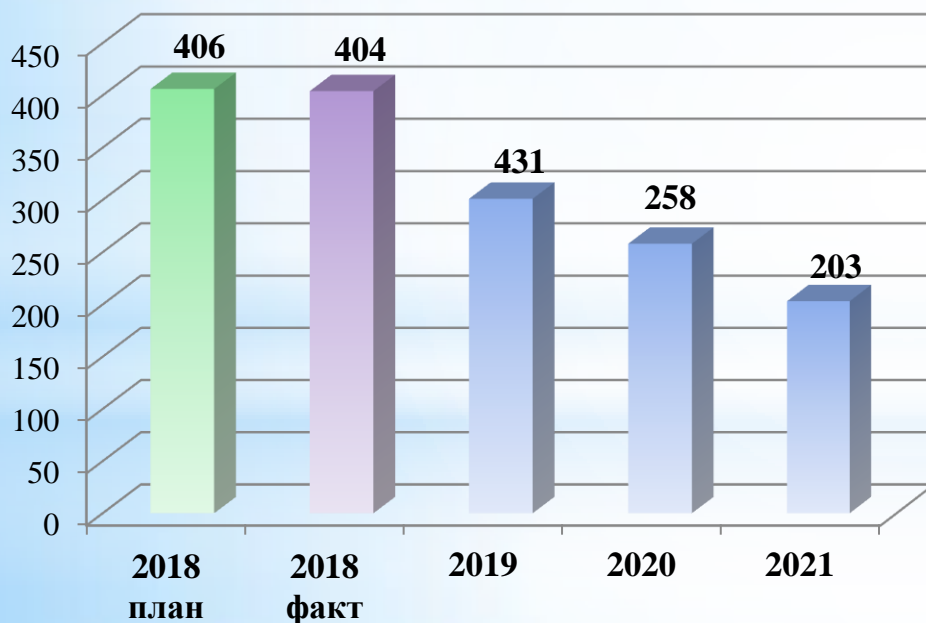
С 2019 года основные индикаторы госпрограммы изменены

## Цель программы:

- ❖ развитие на территории Чувашской Республики информационных и телекоммуникационных технологий в экономической, социально-политической, культурной и других сферах жизни общества



## Расходы республиканского бюджета, млн. руб.



## Расходы в разрезе подпрограмм в 2018 году, млн. руб.

Подпрограмма	План	Факт
Развитие информационных технологий	246,4	245,2
Информационная среда	124,2	123,4
Развитие геоинформационного обеспечения с использованием результатов космической деятельности	14,5	14,5
Обеспечение реализации государственной программы	20,9	20,9

## Основные индикаторы



Место Чувашской Республики в десятке лидеров среди регионов России по индексу готовности к информационному обществу

Число домашних хозяйств, имеющих широкополосный доступ к информационно-телекоммуникационной сети "Интернет", в расчете на 100 домашних хозяйств в том числе:

в городской местности

в сельской местности



Доля граждан, использующих механизм получения государственных и муниципальных услуг в электронной форме, %

## Достижение значений показателей (индикаторов)

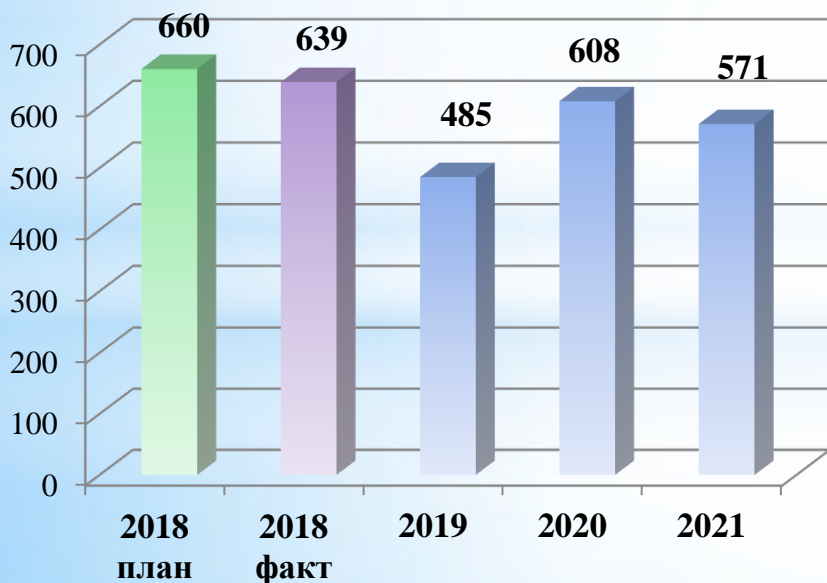
2018 план	2018 факт	2019	2020	2021
в числе 10 регионов России	Рейтингование не проводилось	показатель исключен		
77	79	79	80	81
84	87	87	90	91
54	57	57	60	62
70	73	70	70	71

## Цели программы:

- ❖ сбалансированное развитие минерально-сырьевой базы;
- ❖ совершенствование систем государственного мониторинга земель и недр;
- ❖ сохранение биологического разнообразия на территории Чувашской Республики;
- ❖ устойчивое управление лесами, повышение эффективности использования, охраны, защиты и воспроизводства лесов, обеспечение стабильного удовлетворения общественных потребностей в ресурсах и полезных свойствах леса;
- ❖ сохранение, воспроизводство и рациональное использование животного мира;
- ❖ обеспечение защищенности населения и объектов экономики от негативного воздействия вод;
- ❖ обеспечение безопасности гидротехнических сооружений;
- ❖ повышение уровня экологической безопасности и улучшение состояния окружающей среды



## Расходы республиканского бюджета, млн. руб.



## Расходы в разрезе подпрограмм в 2018 году, млн. руб.

Подпрограмма	План	Факт
Использование минерально-сырьевых ресурсов и оценка их состояния	0,3	0,3
Обеспечение экологической безопасности на территории Чувашской Республики	16,8	15,6
Охрана и воспроизводство объектов животного мира и среды их обитания	10,5	10,1
Развитие водохозяйственного комплекса	58,2	43,9
Развитие лесного хозяйства	270,6	265,8
Обращение с отходами, в том числе с твердыми коммунальными отходами	296,8	286,4
Обеспечение реализации государственной программы	17,9	17,0

## Основные индикаторы



## Достижение значений показателей (индикаторов)

	2018 факт	2018 план	2019	2020	2021
Объем добычи общераспространенных полезных ископаемых, тыс. куб. м.	1 800	3 700	1 850	1 900	1 950
Доля территории, охваченной мониторингом геологической среды, в общей площади территории Чувашской Республики, %	10	10	x	x	x
Освоение расчетной лесосеки, %	59,5	60	62	64	64,1
Численность основных видов охотничьих ресурсов по отношению к уровню 2012 года, %: лося	59,5	6	6,8	6,9	7,0
Доля площади территории Чувашской Республики, занятой особо охраняемыми природными территориями, %	4,51	x	4,5	4,5	4,5
Доля водохозяйственных участков, класс качества которых повысился, в общем количестве водохозяйственных участков, %	60,1	60,1	60,7	61,3	61,9
Доля государственных учреждений, подведомственных Минприроды Чувашии, предоставивших энергетическую декларацию за отчетный год, %	100,0	100,0	x	x	x
Доля утилизированных и обезвреженных отходов производства и потребления в общем количестве отходов I - IV кл. опасности, %	x	x	64,5	64,8	65,5
Выбросы в атмосферный воздух вредных (загрязняющих) веществ, отходящих от стационарных источников, %	x	x	102,1	102,1	102,2
Внесение в государственный кадастр недвижимости сведений об ограничениях, связанных с особыми условиями использования особо охраняемых природных территорий регионального значения, %	100	80	x	x	x

## Цели программы:

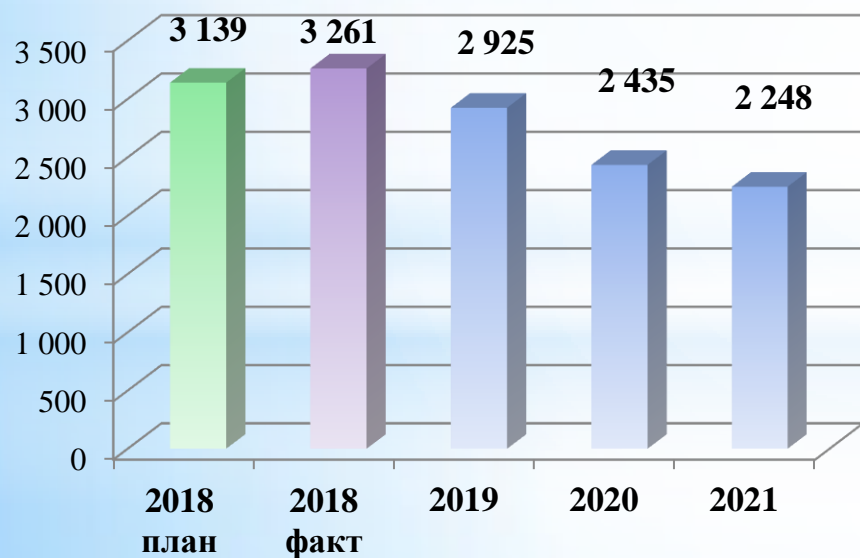
- ❖ повышение эффективности агропромышленного комплекса;
- ❖ обеспечение продовольственной безопасности Чувашской Республики по основным продуктам питания;
- ❖ повышение конкурентоспособности производимой сельскохозяйственной продукции, создание благоприятной среды для развития и эффективного взаимодействия субъектов предпринимательской деятельности, повышения инвестиционной привлекательности агропромышленного комплекса в рамках вступления России в ВТО;
- ❖ повышение финансовой устойчивости сельскохозяйственных товаропроизводителей;
- ❖ устойчивое развитие сельских территорий



## Расходы в разрезе подпрограмм в 2018 году, млн. руб.

Подпрограмма	План	Факт
Техническая и технологическая модернизация, инновационное развитие	44,9	33,8
Развитие ветеринарии в Чувашской Республике	245,2	244,5
Устойчивое развитие сельских территорий	923,2	886,7
Развитие мелиорации земель сельскохозяйственного назначения	29,1	19,4
Развитие отраслей агропромышленного комплекса	1 176,4	1 170,4
Стимулирование инвестиционной деятельности в АПК	811,2	800,4
Обеспечение общих условий функционирования отраслей АПК	24,9	24,9
Реализация регионального проекта "Экспорт продукции АПК"	2,3	2,3
Обеспечение реализации государственной программы	78,8	78,4

## Расходы республиканского бюджета, млн. руб.





Основные индикаторы



Достижение значений показателей  
(индикаторов)

	2018 факт	2018 план	2019	2020	2021
Объем производства продукции сельского хозяйства на душу населения, тыс. руб.	30,5	39,7	41,8	44,5	51,7
Индекс производства продукции сельского хозяйства в хозяйствах всех категорий (в сопоставимых ценах), %	101,7	101,2	101,2	101,3	103,0
Рентабельность сельскохозяйственных организаций (с учетом субсидий), %	12,4	14,5	15,0	17,0	17,5
Индекс производительности труда, %	108,8	105,0	105,0	105,0	105,0
Количество высокопроизводительных рабочих мест, единиц	780	780	810	850	870
Среднемесячная заработная плата работников сельского хозяйства (без субъектов малого предпринимательства), рублей	18646	18646	19271	19 571	19 884
Удельный вес затрат на приобретение энергоресурсов в структуре затрат на основное производство продукции сельского хозяйства, %	9,6	9,6	9,5	9,4	9,3
Располагаемые ресурсы домашних хозяйств (в среднем на 1 члена домашнего хозяйства в месяц) в сельской местности	14103	14103	14597	15107	15636

# Государственная программа Чувашской Республики «Развитие транспортной системы Чувашской Республики»

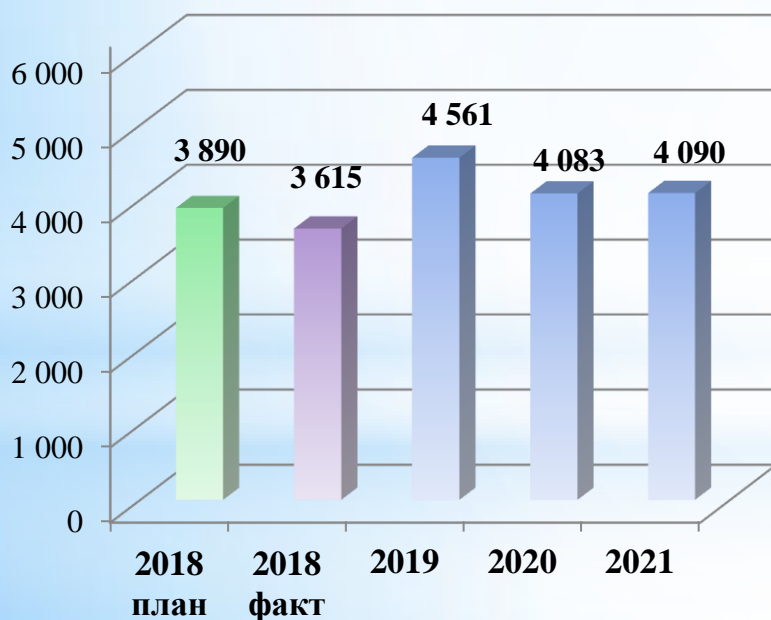
Бюджет  
для граждан

## Цели программы:

- ❖ развитие современной и эффективной транспортной инфраструктуры;
- ❖ повышение доступности и качества услуг транспортного комплекса;
- ❖ обеспечение охраны жизни, здоровья граждан и их имущества, законных прав на безопасные условия движения на автомобильных дорогах общего пользования;
- ❖ создание на автомобильном транспорте базовых условий, обеспечивающих доступ к результатам космической деятельности, и их эффективное использование на базе информационно-навигационной системы в Чувашской Республике;
- ❖ повышение эффективности использования топливно-энергетических ресурсов на автомобильном транспорте



## Расходы республиканского бюджета, млн. руб.



## Расходы в разрезе подпрограмм в 2018г., млн. руб.

Подпрограмма	План	Факт
Автомобильные дороги	2 236,6	1 988,0
Пассажирский транспорт	170,3	145,7
Повышение безопасности дорожного движения	124,0	122,5
Расширение использования природного газа в качестве моторного топлива	0,0	0,0
Программа комплексного развития транспортной инфраструктуры Чебоксарской агломерации в рамках приоритетного направления стратегического развития РФ "Безопасные и качественные дороги"	1 338,9	1 338,9
Обеспечение реализации государственной программы	19,9	19,8

# Государственная программа Чувашской Республики «Развитие транспортной системы Чувашской Республики»

Бюджет  
для граждан

## Основные индикаторы



## Достижение значений показателей (индикаторов)

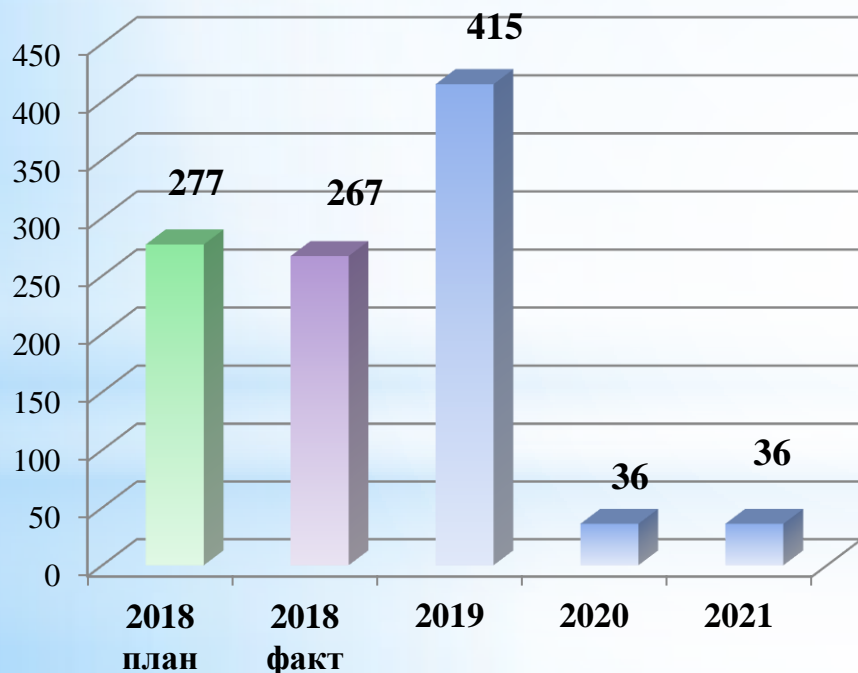
	2018 план	2018 факт	2019	2020	2021
Доля автомобильных дорог общего пользования регионального и межмуниципального значения, не отвечающих нормативным требованиям, %	59,2	57,1	x	x	x
Доля автомобильных дорог общего пользования местного значения, не отвечающих нормативным требованиям, %	61,9	61,9	x	x	x
Доля дорожно-транспортных происшествий, совершению которых сопутствовало наличие неудовлетворительных дорожных условий, в общем количестве дорожно-транспортных происшествий, %	18,4	18,4	x	x	x
Прирост протяженности автомобильных дорог общего пользования регионального и межмуниципального значения, соответствующих нормативным требованиям к транспортно-эксплуатационным показателям, % к 2011 году	5,3	7,4	x	x	x
Капитальный ремонт и ремонт автомобильных дорог общего пользования местного значения в границах населенных пунктов поселений, км.	69,9	76,6	x	x	x
Капитальный ремонт и ремонт дворовых территорий многоквартирных домов, проездов к дворовым территориям многоквартирных домов населенных пунктов, шт., / кв.м.	191/ 92 450	191/ 92 450	x	x	x
Протяженность автомобильных дорог общего пользования регионального, межмуниципального и местного значения на территории Чувашской Республики	x	x	12 066,3	12 080,5	12 094,7
Протяженность автомобильных дорог общего пользования регионального, межмуниципального и местного значения на территории Чувашской Республики, находящихся в нормативном состоянии	x	x	4 765,5	4 925,1	5 063,5
Доля протяженности автомобильных дорог общего пользования регионального, межмуниципального и местного значения на территории Чувашской Республики, соответствующих нормативным требованиям, в их общей протяженности	x	x	39,5	40,8	41,9
Протяженность автомобильных дорог общего пользования регионального, межмуниципального и местного значения, в отношении которых проведены работы по капитальному ремонту или ремонту	x	x	146,8	159,6	138,4
Количество перевезенных транспортом общего пользования пассажиров, тыс. пасс.	166 598,3	166 554,3	132 299,3	134 899,3	138 999,3
Численность парка транспортных средств, работающих на компримированном природном газе, ед.	65	45	167	167	167

## Цели программы:

- ❖ создание условий для системного повышения качества и комфорта городской среды на всей территории Чувашской Республики путем реализации в период 2018 - 2022 годов комплекса мероприятий по благоустройству территорий муниципальных образований



## Расходы республиканского бюджета, млн. руб.



## Расходы в разрезе подпрограмм в 2018 году, млн. руб.

Подпрограмма	План	Факт
Благоустройство дворовых и общественных территорий муниципальных образований	271,8	261,9
Обустройство мест массового отдыха населения (городских парков)	5,2	5,0
Обеспечение реализации государственной программы	0,0	0,0

## Основные индикаторы



## Достижение значений показателей (индикаторов)

Количество реализованных на территории Чувашской Республики проектов по благоустройству, включенных в Федеральный реестр лучших реализованных практик (проектов) по благоустройству, ед.

Количество представителей Чувашской Республики, прошедших обучение по программе «Создание комфортной городской среды», чел.

Количество благоустроенных дворовых территорий (оборудованных местами для проведения досуга и отдыха разными группами населения (спортивные, детские площадки и т.д.), малыми архитектурными формами), ед.

Количество благоустроенных общественных территорий, ед.

Количество населенных пунктов муниципальных образований, улучшивших эстетический облик, ед.

Доля финансового участия граждан, организаций в выполнении мероприятий по благоустройству дворовых территорий, %

Количество городов Чувашской Республики, улучшивших эстетический облик, ед.

2018  
план

2018  
факт

2019

2020

2021

4

4

6

9

12

14

14

21

28

35

10

43

50

50

50

10

23

10

10

10

15

21

15

15

15

2

2

2

2

2

4

4

3

3

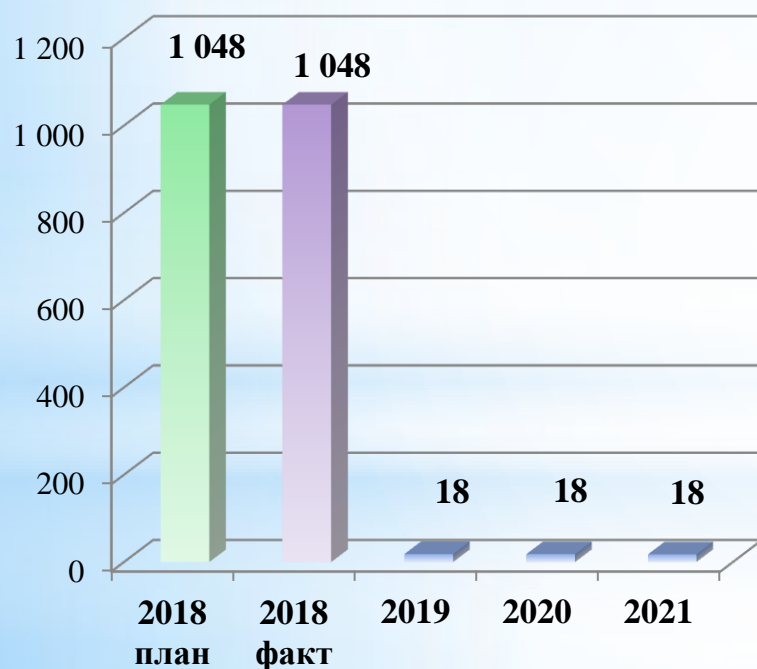
3

## Цели программы:

- ❖ создание благоприятных условий для развития промышленности Чувашской Республики;
- ❖ обеспечение инновационной активности бизнеса.



## Расходы республиканского бюджета, млн. руб.



## Расходы в разрезе подпрограмм, за 2018 год млн. руб.

Подпрограмма	План 2018	Факт 2018
Инновационное развитие промышленности Чувашской Республики	1 048,0	6,2
Качество	0,3	0,3



Достижение значений показателей  
(индикаторов)

Основные индикаторы

Индекс производства обрабатывающих производств, %

2018  
план

2018  
факт

2019

2020

2021

104,3

104,3

104,5

105,5

105,1

Индекс производительности труда, %

104,5

104,5

105,1

105,7

108,7

Удельный вес организаций, осуществлявших инновационную деятельность, в общем числе обследованных организаций, %

25,2

25,2

26,1

28,3

32,8

Рост количества организаций, внедривших международные стандарты качества (современные технологии управления), по отношению к 2016 году, %

132

132

136,0

140,0

142,0

# Государственная программа Чувашской Республики «Развитие жилищного строительства и сферы жилищно-коммунального хозяйства»

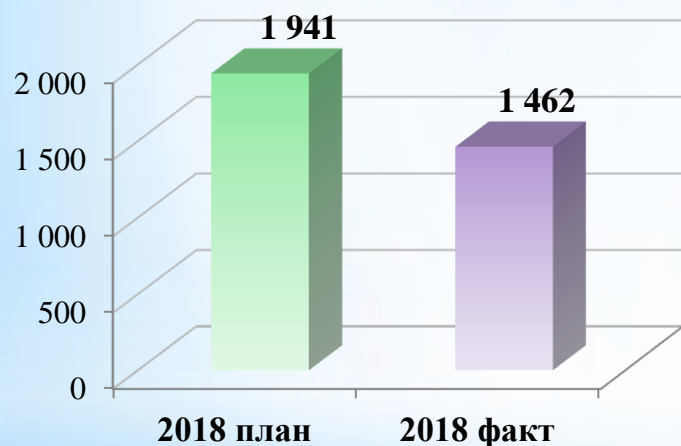
Бюджет  
для граждан

## Цели программы:

- ❖ создание условий для развития жилищного сектора экономики и повышения уровня обеспеченности населения Чувашской Республики жильем;
- ❖ создание механизмов обеспечения земельных участков под жилищное строительство коммунальной инфраструктурой;
- ❖ обеспечение доступности жилья и качества жилищно-коммунальных услуг;
- ❖ повышение качества и энергоэффективности жилищного фонда



## Расходы республиканского бюджета, млн. руб.



С 01.01.2019 года указанная государственная программа утратила свою силу, действуют следующие государственные программы:

- «Развитие строительного комплекса и архитектуры»
- «Модернизация и развитие сферы жилищно-коммунального хозяйства»
- «Обеспечение граждан доступным и комфортным жильем»
- «Формирование современной городской среды»

## Расходы в разрезе подпрограмм в 2018 г., млн. руб.

Подпрограмма	План	Факт
Обеспечение комфортных условий проживания граждан	107,6	99,5
Государственная поддержка молодых семей в решении жилищной проблемы	329,7	326,9
Энергосбережение	19,8	19,8
Государственная поддержка строительства жилья	943,0	809,2
Снятие административных барьеров в строительстве	0,4	0,4
Обеспечение жилыми помещениями детей-сирот и детей, оставшихся без попечения родителей	146,6	110,7
Обеспечение населения Чувашской Республики качественной питьевой водой	72,8	17,8
Модернизация коммунальной инфраструктуры	242,0	0,0
Обеспечение реализации государственной программы	78,7	78,0

*неполное освоение средств обусловлено невозможностью проведения аукционов и заключения государственных контрактов на строительство объектов в связи с отсутствием положительных заключений на проектно сметную документацию по объектам*



## Основные индикаторы



превышение среднего уровня процентной ставки по ипотечному жилищному кредиту (в рублях) по отношению к индексу потребительских цен, процентных пунктов

предоставление доступного и комфортного жилья семьям, желающим улучшить свои жилищные условия, %

совокупное время прохождения всех процедур, необходимых для получения разрешения на строительство, дней

годовой объем ввода жилья в расчете на 1 тыс. человек населения Чувашской Республики, кв. м на 1000 чел. населения

## Достижение значений показателей (индикаторов)

2018 план

2018 факт

2,2

4,7

44,0

48,6

56

62

512,0

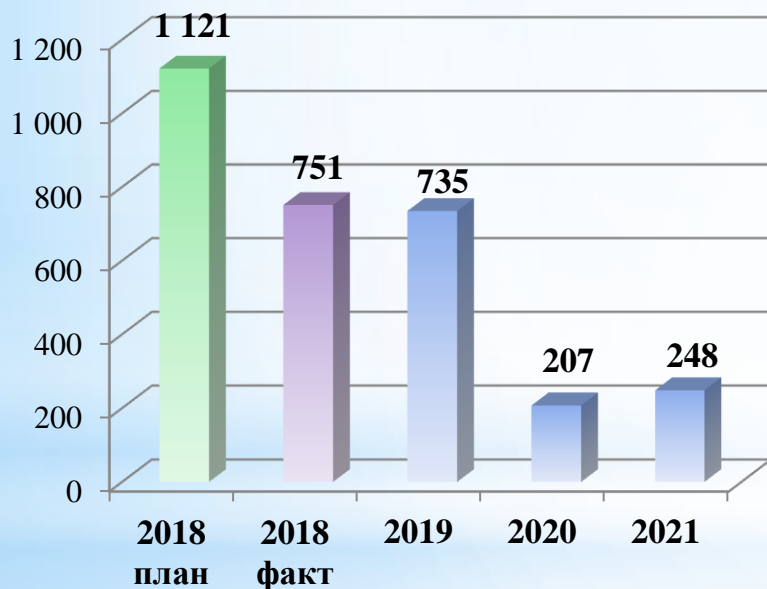
486,0

## Цели программы:

- ❖ обеспечение сбалансированного экономического развития и конкурентоспособности экономики Чувашской Республики



## Расходы республиканского бюджета, млн. руб.



- неполное освоение средств обусловлено отсутствием физических объемов выполненных работ в рамках подпрограммы «Развитие монопрофильных населенных пунктов в Чувашской Республике» (г.Канаш)

## Расходы в разрезе подпрограмм в 2018 году, млн. руб.

Подпрограмма	План	Факт
Совершенствование системы управления экономическим развитием	57,7	57,6
Развитие субъектов малого и среднего предпринимательства	117,0	114,6
Государственное стимулирование развития внешнеэкономической деятельности	7,3	6,4
Развитие потребительского рынка и сферы услуг в Чувашской Республике	1,1	1,1
Формирование благоприятной инвестиционной среды в Чувашской Республике	1,1	1,1
Снижение административных барьеров, оптимизация и повышение качества предоставления государственных и муниципальных услуг	8,4	8,4
Развитие монопрофильных населенных пунктов в Чувашской Республике*	879,5	512,6
Обеспечение реализации государственной программы	49,4	49,3



## Достижение значений показателей (индикаторов)

### Основные индикаторы

Валовой региональный продукт (млрд. рублей)

Доля выполнения мероприятий по внедрению целевых моделей регулирования и правоприменения, направленных на повышение инвестиционной привлекательности Чувашской Республики, %

Количество заключенных соглашений о сотрудничестве с инвесторами, ед.

Валовой региональный продукт на душу населения, тыс. рублей

Отношение объема инвестиций в основной капитал к валовому региональному продукту, %

Среднемесячная заработная плата одного работника, рублей

2018 план	2018 факт	2019	2020	2021
293,4	293,4 (оценка)	x	x	x
70	97	x	x	x
9	9	x	x	x
x	x	253,7	270,4	289,8
x	x	17,8	17,6	18,2
x	x	29 395,0	31 875,0	34 584,0

## Рейтинг субъектов Российской Федерации по уровню открытости бюджетных данных

2017г.			2018г.		
Субъекты РФ	Место	Баллы	Субъекты РФ	Место	Баллы
Московская область	1	118	Краснодарский край	1	135
...			...		
...			<b>Чувашская Республика</b>	<b>5</b>	<b>127,5</b>
<b>Чувашская Республика</b>	<b>7</b>	<b>112</b>	...		
...			...		
Республика Ингушетия	85	17,5	Чукотский автономный округ	85	22

По итогам 2018 года Чувашская Республика в очередной раз улучшила позицию в рейтинге по уровню открытости бюджетных данных, поднявшись с 7 места по итогам 2017 года на 5 место по итогам 2018 года, находясь в группе регионов с очень высоким уровнем открытости бюджетных данных

## Рейтинг субъектов Российской Федерации по качеству управления региональными финансами

	2016г.	2017г.
Регионы с высоким качеством управления региональными финансами	26 Чувашская Республика	27 Чувашская Республика
Регионы с надлежащим качеством управления региональными финансами	44	47
Регионы с низким качеством управления региональными финансами	15	11

По оценке Минфина России качество управления региональными финансами в Чувашской Республике находится на высоком уровне

## Размещение информации о бюджете в доступном для граждан формате «Бюджет для граждан»

(Согласно приказу Минфина России от 22.09.2015 № 145н «Об утверждении Методических рекомендаций по представлению бюджетов субъектов РФ и местных бюджетов и отчетов об их исполнении в доступной для граждан форме»)




Проведение открытых уроков, семинаров при участии министра финансов, заместителей министра финансов в школах, СУЗах и ВУЗах республики



Ежегодное участие в «Неделях финансовой грамотности» с проведением образовательных мероприятий (семинаров, лекций, мастер-классов, деловых игр и круглых столов с приглашенными экспертами) в учебных заведениях



Выпуск совместно с АКБ «Чувакредитпромбанк» книжек-раскрасок, в которых на простых примерах в виде логических игр школьникам младших классов объяснялись основные финансовые понятия



Выпуск в эфир телеканала «Россия 24» еженедельной информационной программы «Личные деньги», в рамках которой транслировались сюжеты на наиболее актуальные и проблемные темы в финансовой сфере.



Участие во «Всероссийской неделе сбережений» с организацией учебных площадок, как в школах и университетах – для учащихся, так и в наиболее доступных библиотеках города – для взрослого населения.



Подготовка волонтеров и тьюторов с последующим проведением ими уроков по финансовой грамотности в образовательных организациях, в том числе в сельских школах.  
Совместно с Финансовым университетом при Правительстве РФ ведется подготовка (обучение) кадров по программе «Финансовый консультант» в городских округах (городских поселениях).

Проведение публичных слушаний по проектам законов о республиканском бюджете и годовом отчете об исполнении республиканского бюджета Чувашской Республики, в которых может принять участие любой гражданин.

Информация о проведении публичных слушаний размещается на сайте Министерства финансов Чувашской Республики [minfin.cap.ru](http://minfin.cap.ru).

(Закон Чувашской Республики № 36 от 23.07.2001 «О регулировании бюджетных правоотношений в Чувашской Республике»)



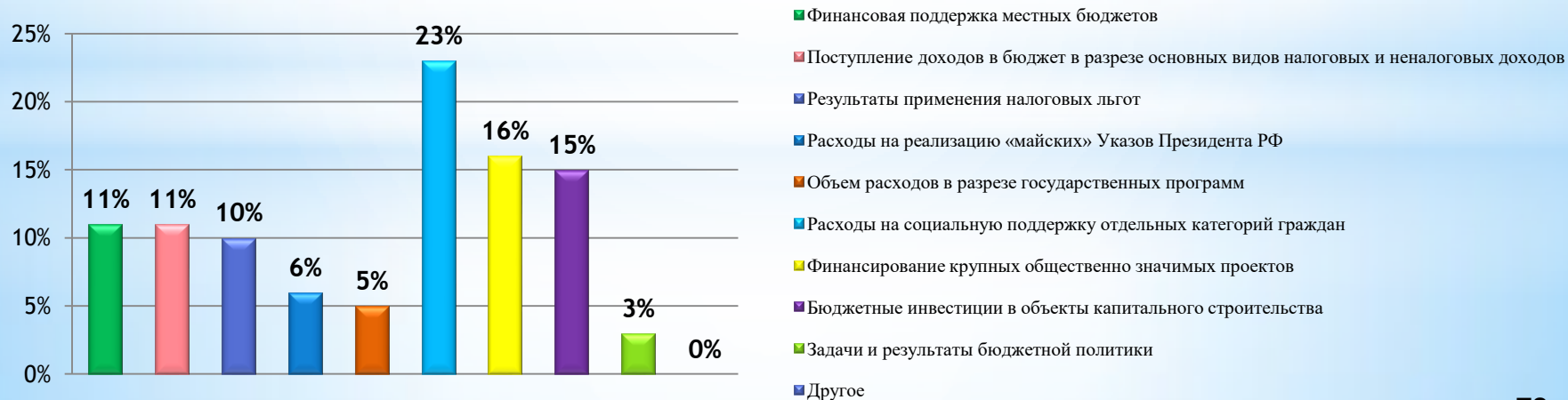
Разделы «Форум», «Опрос для граждан» на сайте Министерства финансов Чувашской Республики [minfin.cap.ru](http://minfin.cap.ru).

Свои замечания и предложения можно направлять на электронную почту Министерства финансов Чувашской Республики [finance@cap.ru](mailto:finance@cap.ru) или обращаться по телефону 56-52-00

Использование принципов инициативного бюджетирования с целью вовлечения населения муниципальных образований в бюджетный процесс

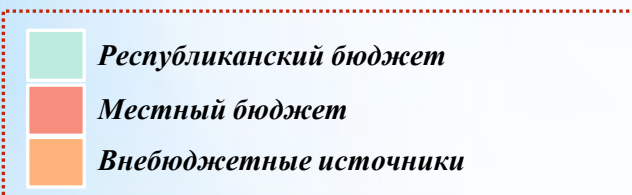
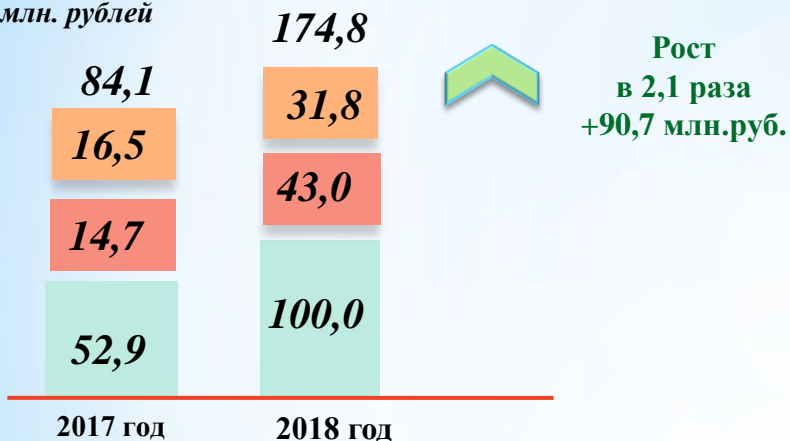
**Результаты опроса населения на сайте Минфина Чувашии:**

**Какую информацию о бюджете Вы считаете приоритетной для отражения в «Бюджете для граждан» по итогам 2018 г.?**

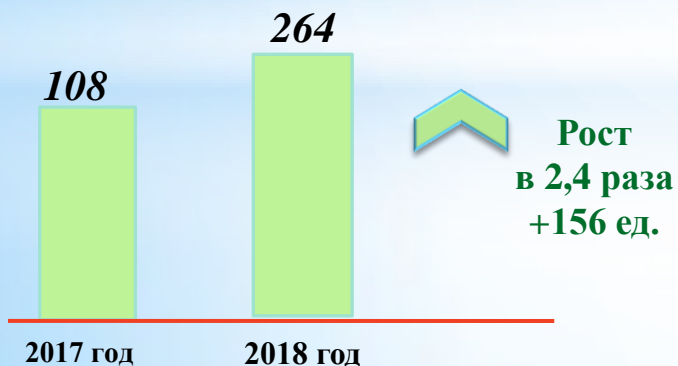


## Финансирование проектов

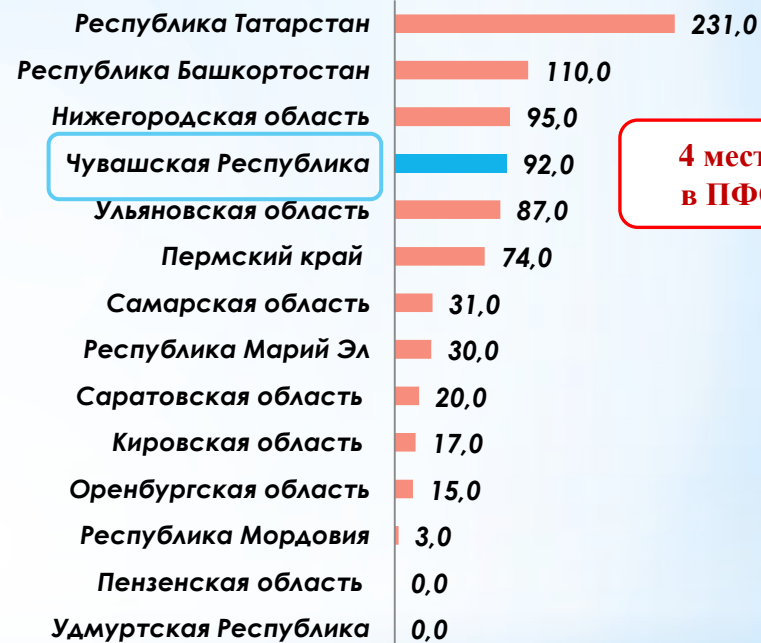
млн. рублей



## Количество проектов



## Бюджетные средства, предусмотренные на 1 жителя региона, рублей



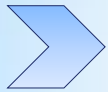


# Министерство финансов Чувашской Республики



## Режим работы:

Понедельник – пятница с 08.00 до 17.00, обеденный перерыв с 12.30 до 13.30  
Выходные дни – суббота, воскресенье



## График приема граждан:

1. С.А. Енилина – заместитель Председателя Кабинета Министров Чувашской Республики - министр финансов  
*первая пятница месяца с 15.00 до 17.00 часов*
2. О.В. Метелева - заместитель министра финансов Чувашской Республики  
*первый вторник месяца с 15.00 до 17.00 часов*
3. С.А. Иванова - заместитель министра финансов Чувашской Республики  
*второй вторник месяца с 15.00 до 17.00 часов*
4. Г.В. Павлова - заместитель министра финансов Чувашской Республики  
*третий вторник месяца с 15.00 до 17.00 часов*
5. И.В. Волкова - заместитель министра финансов Чувашской Республики  
*четвертый вторник месяца с 15.00 до 17.00 часов*



Министерство финансов Чувашской Республики  
Адрес: 428000, г. Чебоксары, пл. Республики, д.2  
Телефон: (8352) 56-52-00, 56-52-12  
Факс: (8352) 56-52-19  
<http://minfin.cap.ru/>

E-Mail: [finmail@cap.ru](mailto:finmail@cap.ru)



[https://www.instagram.com/minfin\\_chuvashii/](https://www.instagram.com/minfin_chuvashii/)

Facebook



<https://www.facebook.com/minfinchuvashii>