



Министерство образования и молодежной политики
Чувашской Республики

Реализация в Чувашской Республике региональных проектов в сфере образования

Апрель 2019 г.

Региональные проекты в рамках национального проекта «Образование»

СРОКИ РЕАЛИЗАЦИИ: 01.01.2019 – 31.12.2024



**Современная
школа**



Учитель будущего



**Успех
каждого ребенка**



**Молодые
профессионалы**



**Поддержка семей,
имеющих детей**



**Новые возможности
для каждого**



**Цифровая
образовательная
среда**



**Социальная
активность**

СОВРЕМЕННАЯ ШКОЛА

ЦЕЛЬ: вхождение Российской Федерации в число 10 ведущих стран мира по качеству общего образования* посредством обновления содержания и технологий преподавания общеобразовательных программ

ПОКАЗАТЕЛИ ПРОЕКТА НА 2019 ГОД

40

общеобразовательных организаций, расположенных в сельской местности и малых городах, обновивших материально-техническую базу для реализации основных и дополнительных общеобразовательных программ цифрового, естественнонаучного и гуманитарного профилей

1000

обучающихся, охваченных основными и дополнительными общеобразовательными программами цифрового, естественнонаучного и гуманитарного профилей

5

организаций, осуществляющих образовательную деятельность исключительно по адаптированным общеобразовательным программам, обновивших материально-техническую базу

БЮДЖЕТ ПРОЕКТА НА 2019 ГОД

1 741,8 млн руб.

РЕЗУЛЬТАТЫ ПРОЕКТА НА 2019 ГОД

1. Апробация методологии наставничества обучающихся общеобразовательных организаций, в том числе с применением лучших практик обмена опытом и привлечением представителей работодателей к этой деятельности
2. Апробация создания условий для психологического сопровождения обучающихся общеобразовательных организаций, расположенных на территории Чувашской Республики
3. Внедрение системы повышения квалификации учителей предметной области «Технология» на базе детских технопарков «Кванториум»
4. Апробация методологии и критериев оценки качества общего образования в общеобразовательных организациях Чувашской Республики на основе практики международных исследований качества подготовки обучающихся

* результат определяется по средневзвешенному результату по итогам международных исследований PISA (основной показатель), TIMSS, PIRLS (дополнительные показатели)

**Доля выпускников 11 классов,
получивших аттестат о среднем общем образовании в 2019 году
(средний показатель по республике – 99,51%)**

| Муниципалитет | Доля получивших аттестат, % |
|---------------------------|-----------------------------|
| Алатырский район | 100 |
| Аликовский район | 100 |
| Батыревский район | 98,77 |
| Вурнарский район | 100 |
| Ибресинский район | 100 |
| Канашский район | 100 |
| Козловский район | 97,06 |
| Комсомольский район | 97,78 |
| Красноармейский район | 98,48 |
| Красночетайский район | 100 |
| Мариинско-Посадский район | 100 |
| Моргаушский район | 100 |
| Порецкий район | 100 |

| Муниципалитет | Доля получивших аттестат, % |
|--------------------|-----------------------------|
| Урмарский район | 100 |
| Цивильский район | 100 |
| Чебоксарский район | 99,52 |
| Шемуршинский район | 100 |
| Шумерлинский район | 100 |
| Ядринский район | 100 |
| Яльчикский район | 100 |
| Янтиковский район | 97,80 |
| г. Алатырь | 100 |
| г. Канаш | 99,15 |
| г. Шумерля | 100 |
| г. Новочебоксарск | 99,13 |
| г.Чебоксары | 99,36 |

**Доля выпускников 9 классов,
получивших аттестат об основном общем образовании в 2019 году
(средний показатель по республике – 92,22%)**

| Муниципалитет | Доля получивших аттестат, % |
|---------------------------|-----------------------------|
| Алатырский район | 93,70 |
| Аликовский район | 96,71 |
| Батыревский район | 93,87 |
| Вурнарский район | 95,27 |
| Ибресинский район | 89,03 |
| Канашский район | 91,82 |
| Козловский район | 91,62 |
| Комсомольский район | 93,95 |
| Красноармейский район | 96,15 |
| Красночетайский район | 93,62 |
| Мариинско-Посадский район | 89,69 |
| Моргаушский район | 97,83 |
| Порецкий район | 94,81 |

| Муниципалитет | Доля получивших аттестат, % |
|--------------------|-----------------------------|
| Урмарский район | 96,57 |
| Цивильский район | 91,72 |
| Чебоксарский район | 89,25 |
| Шемуршинский район | 91,10 |
| Шумерлинский район | 92,73 |
| Ядринский район | 97,69 |
| Яльчикский район | 93,36 |
| Янтиковский район | 92,21 |
| г. Алатырь | 96,76 |
| г. Канаш | 95,33 |
| г. Шумерля | 94,98 |
| г. Новочебоксарск | 89,92 |
| г.Чебоксары | 90,99 |

**Создание Центров образования цифрового и гуманитарного профилей «Точка роста»
в сельских общеобразовательных организациях
в рамках регионального проекта «Современная школа» в 2019 году**

| Муниципалитет | Кол-во школ |
|---------------------------|-------------|
| Алатырский район | 1 |
| Аликовский район | 3 |
| Батыревский район | 3 |
| Вурнарский район | 2 |
| Ибресинский район | 2 |
| Канашский район | 1 |
| Козловский район | 1 |
| Комсомольский район | 3 |
| Красноармейский район | 2 |
| Красночетайский район | 3 |
| Мариинско-Посадский район | 2 |
| Моргаушский район | 2 |
| Порецкий район | 1 |

| Муниципалитет | Кол-во школ |
|--------------------|-------------|
| Урмарский район | 1 |
| Цивильский район | 3 |
| Чебоксарский район | 3 |
| Шемуршинский район | 1 |
| Шумерлинский район | 1 |
| Ядринский район | 2 |
| Яльчикский район | 2 |
| Янтиковский район | 1 |
| ВСЕГО | 40 |

На эти цели будет направлено
64 656,5 тыс. руб.,
в т.ч. из федерального бюджета –
64 009,9 тыс. руб.

**Общеобразовательные организации,
в которых при проведении Всероссийских проверочных работ
в 2018 году выявлены признаки необъективности**

| Муниципалитет | Кол-во школ |
|---------------------------|-------------|
| Алатырский район | - |
| Аликовский район | 1 |
| Батыревский район | 2 |
| Вурнарский район | 1 |
| Ибресинский район | - |
| Канашский район | - |
| Козловский район | - |
| Комсомольский район | 1 |
| Красноармейский район | 2 |
| Красночетайский район | 2 |
| Мариинско-Посадский район | - |
| Моргаушский район | - |
| Порецкий район | - |

| Муниципалитет | Кол-во школ |
|--------------------|-------------|
| Урмарский район | 5 |
| Цивильский район | - |
| Чебоксарский район | 2 |
| Шемуршинский район | - |
| Шумерлинский район | 1 |
| Ядринский район | 2 |
| Яльчикский район | 1 |
| Янтиковский район | - |
| г. Алатырь | - |
| г. Канаш | - |
| г. Шумерля | - |
| г. Новочебоксарск | - |
| г.Чебоксары | 1 |

УСПЕХ

КАЖДОГО РЕБЕНКА

ЦЕЛЬ : формирование эффективной системы выявления, поддержки и развития способностей и талантов у детей и молодежи, основанной на принципах справедливости, всеобщности и направленной на самоопределение и профессиональную ориентацию всех обучающихся

ПОКАЗАТЕЛИ ПРОЕКТА НА 2019 ГОД

- 1 Доля детей в возрасте от 5 до 18 лет, охваченных дополнительным образованием, составит 73%
- 2 Число детей, охваченных деятельностью детских технопарков «Кванториум», увеличится до 27,5 тыс.чел.
- 3 Число участников открытых онлайн –уроков, реализуемых с учетом опыта цикла открытых уроков «ПроеКТОриЯ», «Уроки настоящего» и иных аналогичных, направленных на раннюю профориентацию, достигнет 27 тыс.чел.
- 4 Число детей, получивших рекомендации по построению индивидуального учебного плана в соответствии с выбранными профессиональными компетенциями с учетом реализации проекта «Билет в будущее», увеличится до 3 тыс.чел.

РЕЗУЛЬТАТЫ И БЮДЖЕТ ПРОЕКТА НА 2019 ГОД



ЗАДАЧИ НА 2019 ГОД

Внедрение целевой модели развития региональных систем дополнительного образования детей

Внедрение системы персонифицированного финансирования дополнительного образования детей

Доля детей в возрасте от 5 до 18 лет, охваченных дополнительным образованием, %

| Муниципалитет | 31.01. 2019 г. | 2019 г. |
|---------------------------|----------------|---------|
| Алатырский район | 65,2 | 73 |
| Аликовский район | 54,6 | 73 |
| Батыревский район | 45,3 | 73 |
| Вурнарский район | 58,5 | 73 |
| Ибресинский район | 72,3 | 73 |
| Канашский район | 73,1 | 73 |
| Козловский район | 74,4 | 73 |
| Комсомольский район | 38,3 | 73 |
| Красноармейский район | 71,6 | 73 |
| Красночетайский район | 57,9 | 73 |
| Мариинско-Посадский район | 69,1 | 73 |
| Моргаушский район | 46,7 | 73 |
| Порецкий район | 68,2 | 73 |

| Муниципалитет | 31.01. 2019 г. | 2019 г. |
|--------------------|----------------|---------|
| Урмарский район | 69,5 | 73 |
| Цивильский район | 89,9 | 73 |
| Чебоксарский район | 39,6 | 73 |
| Шемуршинский район | 76,9 | 73 |
| Шумерлинский район | 36,7 | 73 |
| Ядринский район | 70,1 | 73 |
| Яльчикский район | 86,2 | 73 |
| Янтиковский район | 62,2 | 73 |
| г. Алатырь | 52,3 | 73 |
| г. Канаш | 81,3 | 73 |
| г. Шумерля | 70,7 | 73 |
| г. Новочебоксарск | 77 | 73 |
| г. Чебоксары | 75,5 | 73 |

Число участников открытых онлайн-уроков, реализуемых с учетом опыта цикла открытых уроков «Проектория», направленных на раннюю профориентацию, чел.

| Муниципалитет | 2019 г. | 2024 г. |
|---------------------------|---------|---------|
| Алатырский район | 270 | 1 170 |
| Аликовский район | 270 | 1 170 |
| Батыревский район | 810 | 3 510 |
| Вурнарский район | 810 | 3 510 |
| Ибресинский район | 540 | 2 340 |
| Канашский район | 810 | 3 510 |
| Козловский район | 270 | 1 170 |
| Комсомольский район | 540 | 2 340 |
| Красноармейский район | 270 | 1 170 |
| Красночетайский район | 270 | 1 170 |
| Мариинско-Посадский район | 540 | 2 340 |
| Моргаушский район | 810 | 3 510 |
| Порецкий район | 270 | 1 170 |

| Муниципалитет | 2019 г. | 2024 г. |
|--------------------|---------|---------|
| Урмарский район | 540 | 2 340 |
| Цивильский район | 810 | 3 510 |
| Чебоксарский район | 1350 | 5 850 |
| Шемуршинский район | 270 | 1 170 |
| Шумерлинский район | 270 | 1 170 |
| Ядринский район | 540 | 2 340 |
| Яльчикский район | 270 | 1 170 |
| Янтиковский район | 270 | 1 170 |
| г. Алатырь | 540 | 2 340 |
| г. Канаш | 1350 | 5 850 |
| г. Шумерля | 270 | 1 170 |
| г. Новочебоксарск | 2970 | 12 870 |
| г. Чебоксары | 11070 | 47 970 |

Число детей, получивших рекомендации по построению индивидуального учебного плана с учётом реализации проекта «Билет в будущее», чел.

| Муниципалитет | 2019 г. | 2024 г. |
|---------------------------|---------|---------|
| Алатырский район | 30 | 720 |
| Аликовский район | 30 | 720 |
| Батыревский район | 90 | 2 160 |
| Вурнарский район | 90 | 2 160 |
| Ибресинский район | 60 | 1 440 |
| Канашский район | 90 | 2 160 |
| Козловский район | 30 | 720 |
| Комсомольский район | 60 | 1 440 |
| Красноармейский район | 30 | 720 |
| Красночетайский район | 30 | 720 |
| Мариинско-Посадский район | 60 | 1 440 |
| Моргаушский район | 90 | 2 160 |
| Порецкий район | 30 | 720 |

| Муниципалитет | 2019 г. | 2024 г. |
|--------------------|---------|---------|
| Урмарский район | 60 | 1 440 |
| Цивильский район | 90 | 2 160 |
| Чебоксарский район | 150 | 3 600 |
| Шемуршинский район | 30 | 720 |
| Шумерлинский район | 30 | 720 |
| Ядринский район | 60 | 1 440 |
| Яльчикский район | 30 | 720 |
| Янтиковский район | 30 | 720 |
| г. Алатырь | 60 | 1 440 |
| г. Канаш | 150 | 3 600 |
| г. Шумерля | 30 | 720 |
| г. Новочебоксарск | 330 | 7 920 |
| г. Чебоксары | 1230 | 29 520 |

Доля отремонтированных спортзалов школ в сельской местности к 2020 году

| Муниципалитет | % |
|---------------------------|------|
| Алатырский район | 69,2 |
| Аликовский район | 75 |
| Батыревский район | 50 |
| Вурнарский район | 62,5 |
| Ибресинский район | 64,3 |
| Канашский район | 57,7 |
| Козловский район | 50 |
| Комсомольский район | 61,1 |
| Красноармейский район | 63,6 |
| Красночетайский район | 75 |
| Мариинско-Посадский район | 75 |
| Моргаушский район | 63,1 |
| Порецкий район | 71,4 |

| Муниципалитет | % |
|--------------------|------|
| Урмарский район | 66,7 |
| Цивильский район | 90,9 |
| Чебоксарский район | 61,9 |
| Шемуршинский район | 60 |
| Шумерлинский район | 83,3 |
| Ядринский район | 76,9 |
| Яльчикский район | 64,3 |
| Янтиковский район | 90 |

В 2019 году:

ремонт **30 спортзалов**

в 29 школах

19 районов

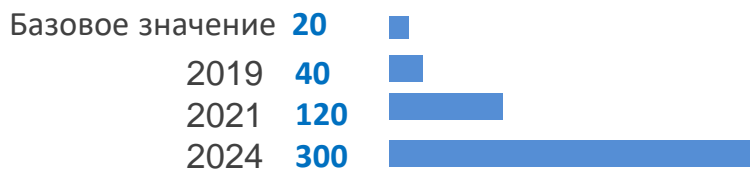
ПОДДЕРЖКА СЕМЕЙ, ИМЕЮЩИХ ДЕТЕЙ

ЦЕЛЬ: Создание условий для повышения компетентности родителей обучающихся в вопросах образования и воспитания, в том числе для раннего развития детей в возрасте до трех лет путем предоставления в 2024 году не менее 0,3 млн. услуг психолого-педагогической, методической и консультативной помощи родителям (законным представителям) детей, а также гражданам, желающим принять на воспитание в свои семьи детей, оставшихся без попечения родителей

ПОКАЗАТЕЛИ И РЕЗУЛЬТАТЫ ПРОЕКТА

○ Количество услуг психолого-педагогической, методической и консультативной помощи родителям (законным представителям) детей, а также гражданам, желающим принять на воспитание в свои семьи детей, оставшихся без попечения родителей, в том числе с привлечением некоммерческих организаций, нарастающим итогом с 2019 года, тыс. единиц

○ Доля граждан, положительно оценивших качество услуг психолого-педагогической, методической и консультативной помощи, от общего числа обратившихся за получением услуги, %



31

консультационный центр, оказывающий помощь родителям с детьми

4

государственных учреждения, обеспечивающих подбор, подготовку и комплексное сопровождение семей, принимающих на воспитание детей-сирот и детей, оставшихся без попечения родителей

Количество услуг психолого-педагогической, методической и консультативной помощи родителям нарастающим итогом с 2019 года, единиц

| Муниципалитет | Базовый уровень | 2019 | 2024 |
|---------------------------|-----------------|-------|-------|
| Алатырский район | 250 | 500 | 3 750 |
| Аликовский район | 250 | 500 | 3 750 |
| Батыревский район | 500 | 1 000 | 7 500 |
| Вурнарский район | 500 | 1 000 | 7 500 |
| Ибресинский район | 500 | 1 000 | 7 500 |
| Канашский район | 500 | 1 000 | 7 500 |
| Козловский район | 250 | 500 | 3 750 |
| Комсомольский район | 500 | 1 000 | 7 500 |
| Красноармейский район | 500 | 1 000 | 7 500 |
| Красночетайский район | 500 | 1 000 | 7 500 |
| Мариинско-Посадский район | 250 | 500 | 3 750 |
| Моргаушский район | 500 | 1 000 | 7 500 |
| Порецкий район | 500 | 1 000 | 7 500 |

| Муниципалитет | Базовый уровень | 2019 | 2024 |
|--------------------|-----------------|---------------|----------------|
| Урмарский район | 250 | 500 | 3 750 |
| Цивильский район | 500 | 1 000 | 7 500 |
| Чебоксарский район | 500 | 1 000 | 7 500 |
| Шемуршинский район | 250 | 500 | 3 750 |
| Шумерлинский район | 250 | 500 | 3 750 |
| Ядринский район | 250 | 500 | 3 750 |
| Яльчикский район | 500 | 1 000 | 7 500 |
| Янтиковский район | 500 | 1 000 | 7 500 |
| г. Алатырь | 500 | 1 000 | 7 500 |
| г. Канаш | 3 000 | 6 000 | 45 000 |
| г. Шумерля | 1 000 | 2 000 | 15 000 |
| г. Новочебоксарск | 2 000 | 4 000 | 30 000 |
| г. Чебоксары | 5 000 | 10 000 | 75 000 |
| ВСЕГО | 20 000 | 40 000 | 300 000 |

ЦИФРОВАЯ ОБРАЗОВАТЕЛЬНАЯ СРЕДА

ЦЕЛЬ: создание условий для внедрения к 2024 году современной и безопасной цифровой образовательной среды, обеспечивающей формирование ценности к саморазвитию и самообразованию у обучающихся образовательных организаций всех видов и уровней

ПОКАЗАТЕЛИ ПРОЕКТА НА 2019 ГОД

20%

доля образовательных организаций, обеспеченных Интернет-соединением со скоростью соединения не менее 100Мб/с – для образовательных организаций, расположенных в городах, 50Мб/с – для образовательных организаций, расположенных в сельской местности и поселках городского типа

5%

доля обучающихся, для которых формируется цифровой образовательный профиль и индивидуальный план обучения с использованием федеральной информационно-сервисной платформы цифровой образовательной среды

5%

доля педагогических работников общего образования, прошедших повышение квалификации в рамках периодической аттестации в цифровой форме с использованием информационного ресурса «одного окна»

БЮДЖЕТ ПРОЕКТА НА 2019 ГОД

109,7 млн руб.

РЕЗУЛЬТАТЫ ПРОЕКТА НА 2019 ГОД

1. Создание центра цифрового образования детей «IT-куб» с совокупным охватом не менее 500 детей
2. Внедрение в Чувашской Республике целевой модели цифровой образовательной среды
3. Повышение квалификации не менее 200 работников по вопросам повышения их компетенций в области современных технологий электронного обучения
4. Проведение эксперимента по внедрению в образовательную программу современных цифровых технологий
5. Обеспечение бесплатного свободного доступа по принципу «одного окна» к онлайн-курсам для всех обучающихся по образовательным программам высшего образования и дополнительным профессиональным программам

УЧИТЕЛЬ БУДУЩЕГО

ЦЕЛЬ: обеспечение вхождения Российской Федерации в число 10 ведущих стран мира по качеству общего образования к 2024 году путем внедрения национальной системы профессионального роста педагогических работников, охватывающей не менее 50 процентов учителей общеобразовательных организаций

ПОКАЗАТЕЛИ ПРОЕКТА НА 2019 ГОД

5%

доля учителей общеобразовательных организаций, вовлеченных в национальную систему профессионального роста педагогических работников

2%

доля педагогических работников, прошедших добровольную независимую оценку профессиональной квалификации






БЮДЖЕТ ПРОЕКТА НА 2019 ГОД
5,8 млн руб.

РЕЗУЛЬТАТЫ ПРОЕКТА НА 2019 ГОД

1. Внедрение в Чувашской Республике национальной системы учительского роста
2. Вовлечение 10% учителей в возрасте до 35 лет в различные формы поддержки и сопровождения в первые три года работы
3. Прохождение педагогическими работниками систем общего образования и дополнительного образования детей добровольной независимой оценки профессиональной квалификации
4. Апробация комплекса мер для непрерывного и планомерного повышения квалификации педагогических работников, в том числе на основе использования современных цифровых технологий

МОЛОДЫЕ ПРОФЕССИОНАЛЫ

ПОКАЗАТЕЛИ ПРОЕКТА НА 2019 ГОД

-  50 мастерских оснащены современной материально-технической базой по одной из компетенций Ворлдскиллс Россия
-  50% организаций СПО проводят итоговую аттестацию выпускников в форме демонстрационного экзамена
-  25% обучающихся, завершающих обучение по программам СПО, проходят аттестацию с использованием механизма демонстрационного экзамена
-  51 компетенция Ворлдскиллс в рамках развития движения «Молодые профессионалы» в Чувашской Республике
-  5 представителей Чувашской Республики участвуют в мировом чемпионате WorldSkills в Казани в составе Национальной сборной, август 2019 г.

ФИНАНСИРОВАНИЕ ПРОЕКТА В 2019 ГОДУ:

-  268 млн. рублей из республиканского бюджета Чувашской Республики

ЦЕЛЬ ПРОЕКТА: Модернизация профессионального образования, в том числе посредством внедрения адаптивных, практико-ориентированных и гибких образовательных программ

ОСНОВНЫЕ РЕЗУЛЬТАТЫ РЕГИОНАЛЬНОГО ПРОЕКТА К 2024 ГОДУ

-  1 Центр опережающей профессиональной подготовки
-  85 мастерских, оснащенных современной материально-технической базой по одной из компетенций
-  300 преподавателей повысят квалификацию по опыту Союза Ворлдскиллс Россия
-  100 сертифицированных экспертов Ворлдскиллс
-  в 70% техникумов, колледжей внедрена целевая модель вовлечения общественно-деловых объединений в управление образовательными организациями
-  3500 студентов СПО вовлечены в различные формы наставничества
-  внедрены программы профессионального обучения по наиболее востребованным и перспективным профессиям с учетом стандартов Ворлдскиллс с продолжительностью программ не более 6 месяцев

НОВЫЕ ВОЗМОЖНОСТИ ДЛЯ КАЖДОГО

ЦЕЛЬ ПРОЕКТА: создание условий для непрерывного обновления гражданами профессиональных знаний и приобретения ими новых профессиональных навыков

КЛЮЧЕВОЙ ПОКАЗАТЕЛЬ ПРОЕКТА:

Увеличение количества граждан, ежегодно проходящих обучение по программам непрерывного образования

ОСНОВНЫЕ МЕРОПРИЯТИЯ НА 2019 ГОД

106

тыс. чел. пройдут обучение по программам непрерывного образования

37%

занятого населения в возрасте от 25 до 65 лет пройдут повышение квалификации и (или) профессиональную подготовку



Разработка и внедрение образовательных программ для граждан предпенсионного и пенсионного возраста, а также трудовых эмигрантов, осуществляющих свою деятельность на территории Чувашской Республики



Проведение информационной кампании по популяризации среди населения дополнительных профессиональных программ и программ дополнительного образования взрослых

ОСНОВНЫЕ РЕЗУЛЬТАТЫ РЕГИОНАЛЬНОГО ПРОЕКТА К 2024 ГОДУ:

20%

научно-педагогических работников участвуют в реализации программ непрерывного образования

6465

тыс. чел. пройдут обучение по программам непрерывного образования

300

тыс. пользователей зарегистрировано на интеграционной платформе непрерывного образования

200

человек из числа научно-педагогических работников университетов и работников организаций-работодателей обучены для реализации современных программ непрерывного образования



Внедрена и реализована система грантовой поддержки университетов



Обеспечены доступность, качество и вариативность системы дополнительного образования взрослого населения

СОЦИАЛЬНАЯ АКТИВНОСТЬ

ЦЕЛЬ: развитие добровольчества (волонтерства), развитие талантов и способностей у детей и молодежи, в т.ч. студентов, путем поддержки общественных инициатив и проектов, вовлечения к 2024 году в добровольческую деятельность 20% граждан, вовлечения 45 % молодежи в творческую деятельность и 70 % студентов в клубное студенческое движение

ПОКАЗАТЕЛИ ПРОЕКТА НА 2019 ГОД

- 1 Численность обучающихся, вовлеченных в деятельность общественных объединений на базе образовательных организаций общего образования, среднего и высшего профессионального образования составит 47 тыс. чел.
- 2 Доля граждан, вовлеченных в добровольческую деятельность, составит 14 %
- 3 Доля молодежи, задействованной в мероприятиях по вовлечению в творческую деятельность, составит 30 %
- 4 Доля студентов, вовлеченных в клубное студенческое движение, составит 25 %

РЕЗУЛЬТАТЫ И БЮДЖЕТ НА 2019 ГОД

Создание 1 регионального ресурсного центра по поддержке добровольчества (волонтерства) в сфере культуры безопасности и чрезвычайных ситуаций



11,3 млн руб.

Внедрение системы социальной поддержки граждан, систематически участвующих в волонтерских проектах

Внедрение персонализированного учета волонтеров, организаций, развивающих волонтерскую деятельность

Нематериальная поддержка граждан, участвующих в добровольческой деятельности

ЗАДАЧИ НА 2019 ГОД

50%

общеобразовательных организаций внедрят целевую модель школьного волонтерского отряда, а также окажут поддержку социальным проектам, реализуемым детьми и подростками до 18 лет

**14
ТЪС.**

волонтеров будут использовать единую информационную систему для эффективного поиска информации, взаимодействия, и обучения добровольцев, учета волонтерского опыта, объединения запросов и предложений волонтерской помощи в одном месте

**Численность обучающихся, вовлеченных в деятельность общественных объединений
на базе образовательных организаций общего образования, среднего и высшего
профессионального образования, чел.**

| Муниципалитет | 2019 г. | 2024 г. | Муниципалитет | 2019 г. | 2024 г. |
|---------------------------|---------|---------|--------------------|---------|---------|
| Алатырский район | 363 | 502 | Урмарский район | 616 | 852 |
| Аликовский район | 445 | 616 | Цивильский район | 1 202 | 1 662 |
| Батыревский район | 1 238 | 1 713 | Чебоксарский район | 148 | 2 047 |
| Вурнарский район | 1 006 | 1 392 | Шемуршинский район | 403 | 558 |
| Ибресинский район | 704 | 974 | Шумерлинский район | 145 | 201 |
| Канашский район | 853 | 118 | Ядринский район | 798 | 1 104 |
| Козловский район | 509 | 704 | Яльчикский район | 480 | 664 |
| Комсомольский район | 741 | 1 024 | Янтиковский район | 421 | 582 |
| Красноармейский район | 379 | 524 | г. Алатырь | 1 364 | 1 886 |
| Красночетайский район | 375 | 518 | г. Канаш | 2 302 | 3 183 |
| Мариинско-Посадский район | 643 | 890 | г. Шумерля | 1 053 | 1 456 |
| Моргаушский район | 896 | 1 239 | г. Новочебоксарск | 4 550 | 62 920 |
| Порецкий район | 274 | 379 | г. Чебоксары | 23 760 | 32 858 |

ЦЕЛЬ: создание условий для успешной социализации и эффективной самореализации молодежи, развитие потенциала молодежи; формирование системы поддержки инициативной и талантливой молодежи

ЗАДАЧИ НА 2019 ГОД

- 1 Разработка и внедрение программ и проектов гражданско-патриотической тематики
- 2 Вовлечение молодежи в активную работу поисковых, военно-исторических, краеведческих, студенческих отрядов и молодежных объединений
- 3 Вовлечение молодежи в творческую деятельность
- 4 Развитие молодежного самоуправления в образовательных организациях, привлечение молодежных общественных объединений к мониторингу контроля качества образования
- 5 Поддержка талантливой и одаренной молодежи
- 6 Вовлечение молодежи в регулярные занятия физической культурой и спортом
- 7 Содействие развитию инфраструктуры для отдыха и оздоровления молодежи
- 8 Поддержка деятельности общественных объединений
- 9 Развитие трудовой и проектной активности молодежи

РЕЗУЛЬТАТЫ НА 2019 ГОД

Увеличение количества зарегистрированных детских и молодежных общественных организаций

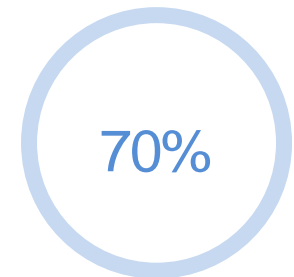
Участие во Всероссийском конкурсе молодежных проектов Росмолодежи

Организация не менее двух обучающих семинаров для специалистов, ответственных за реализацию молодежной политики в муниципальных образованиях

Реализация мероприятий с учетом системы ключевых показателей государственной молодежной политики в регионе

Участие молодежи в проектах

- Дискуссионные клубы «Диалоги на равных»
- «Национальная студенческая лига»
- «Россия – страна возможностей»
- Форумная молодежная кампания
- Другие проекты



СТРОИТЕЛЬСТВО ОБРАЗОВАТЕЛЬНЫХ ОРГАНИЗАЦИЙ В РАМКАХ РЕГИОНАЛЬНЫХ ПРОЕКТОВ

«Содействие занятости женщин – создание условий дошкольного образования для детей в возрасте до 3-х лет» (в рамках НП «ДЕМОГРАФИЯ»)

2019 г. – ввод в эксплуатацию 15 детских садов на 2900 мест:

- 9 ДОУ в г.Чебоксары
- 1 ДОУ в Комсомольском районе
- 1 ДОУ Чебоксарском районе
- 1 ДОУ в Цивильском районе
- 1 ДОУ в г. Канаш
- 2 ДОУ в г. Новочебоксарск

2020 г. – ввод в эксплуатацию
1 ДОУ на 60 мест в г. Чебоксары

2021 г. – ввод в эксплуатацию 9 детских садов на 1740 мест:

- 4 ДОУ в г. Чебоксары
- 1 ДОУ в Аликовском районе
- 1 ДОУ в Мариинско-Посадском районе
- 1 ДОУ в Цивильском районе
- 1 ДОУ в г. Новочебоксарск
- 1 ДОУ в Козловском районе

«Современная школа» (в рамках НП «ОБРАЗОВАНИЕ»)

В 2019–2025 гг. планируется построить и реконструировать 21 школу на 11 658 мест

2019 г. – ввод в эксплуатацию
школы на 1100 мест в мкр. «Волжский-3»
г.Чебоксары
школы на 300 мест в г. Ядрин.

2020 г. – ввод в эксплуатацию
школы на 1600 мест в мкр. «Новый город»
г.Чебоксары
школы на 165 мест в д. Байгулово
Козловского района

2021 г. – ввод в эксплуатацию
школы на 108 мест в д. Кашмаши
Моргаушского района,
пристроая на 120 мест к Шыгырданской СОШ
в с.Шыгырдан Батыревского района

**Доступность дошкольного образования
для детей в возрасте от 2 месяцев до 3 лет, 1 января 2019 г.
(в Чувашской Республике – 69,5%)**

| Муниципалитет | % |
|---------------------------|------|
| Алатырский район | 100 |
| Аликовский район | 100 |
| Батыревский район | 100 |
| Вурнарский район | 100 |
| Ибресинский район | 100 |
| Канашский район | 99,8 |
| Козловский район | 96,1 |
| Комсомольский район | 58,9 |
| Красноармейский район | 98,4 |
| Красночетайский район | 100 |
| Мариинско-Посадский район | 100 |
| Моргаушский район | 100 |
| Порецкий район | 100 |

| Муниципалитет | % |
|--------------------|------|
| Урмарский район | 100 |
| Цивильский район | 77,9 |
| Чебоксарский район | 58,4 |
| Шемуршинский район | 100 |
| Шумерлинский район | 100 |
| Ядринский район | 99,6 |
| Яльчикский район | 98,9 |
| Янтиковский район | 100 |
| г. Алатырь | 100 |
| г. Канаш | 32,4 |
| г. Шумерля | 100 |
| г. Новочебоксарск | 88,5 |
| г.Чебоксары | 48,4 |