

---

# ИЗМЕНЕНИЕ ПАРАМЕТРОВ ПЕНСИОННОЙ СИСТЕМЫ

---

# ПЕНСИОННЫЙ ВОЗРАСТ В РОССИИ ПОВЫСЯТ К 2034 ГОДУ

## ПРИЧИНЫ



**60** ЛЕТ  
НАЗАД

В СССР ВВЕЛИ НЫНЕШНИЙ ПЕНСИОННЫЙ ВОЗРАСТ



с **97** МЛН до **76** МЛН

УПАЛА ЧИСЛЕННОСТЬ ТРУДОСПОСОБНОГО НАСЕЛЕНИЯ



**70%** и **100%**

СТРАН G20      СТРАН ЕВРОПЫ\*

УСТАНОВИЛИ ПЕНСИОННЫЙ ВОЗРАСТ ВЫШЕ, ЧЕМ В РОССИИ

\* Включая Беларусь

в **1970** году

было **3,7** человек  
трудоспособного возраста

на **1** пенсионера     | 

к **2019** году

**2** человека  
трудоспособного возраста

на **1** пенсионера   | 

**НАГРУЗКА НА РАБОТАЮЩИХ БУДЕТ УВЕЛИЧИВАТЬСЯ И ДАЛЬШЕ**


 – количество работающего населения сокращается  
ежегодно на **0,4** млн человек

 – количество выходящих на пенсию  
составляет ежегодно **1,5 – 1,6** млн человек

# СУЩЕСТВУЮЩАЯ СИТУАЦИЯ

ЧИСЛЕННОСТЬ НАСЕЛЕНИЯ РОССИЙСКОЙ ФЕДЕРАЦИИ  
НА 1 ЯНВАРЯ 2018 ГОДА –

**146,9**  
МЛН ЧЕЛОВЕК



ИЗ НИХ  
ПЕНСИОНЕРОВ –  
**46,5** МЛН  
ЧЕЛОВЕК  
(31,7% НАСЕЛЕНИЯ)



ИЗ НИХ  
РАБОТАЮЩИХ –  
**12,3** МЛН  
ЧЕЛОВЕК  
(26,4% ПЕНСИОНЕРОВ)

В ПЕРВЫЕ ГОДЫ ПОСЛЕ НАСТУПЛЕНИЯ  
ПЕНСИОННОГО ВОЗРАСТА РАБОТАЕТ  
БОЛЕЕ **50%** ПЕНСИОНЕРОВ

В 2017 ГОДУ  
НА ПЕНСИЮ ВЫШЛО  
**1,45** МЛН  
ЧЕЛОВЕК

ИЗ НИХ ПРОДОЛЖАЛО  
РАБОТАТЬ  
**0,73** МЛН  
ЧЕЛОВЕК

  
**(50,3%)**

В 2019 ГОДУ ОТЛОЖЕННЫЙ ВЫХОД  
НА ПЕНСИЮ НА 1 ГОД БУДЕТ У **1** МЛН **484,4** ТЫС. ЧЕЛОВЕК

(ЛЕТ)

## ДИНАМИКА СРЕДНЕЙ ПРОДОЛЖИТЕЛЬНОСТИ ЖИЗНИ В РОССИИ

80

60

40

42,9

68,7

67,6

65,3

72,4

1926

1961

1970

1980

1991

2000

2010

2017

# ПЕНСИОННЫЙ ВОЗРАСТ В СТРАНАХ МИРА

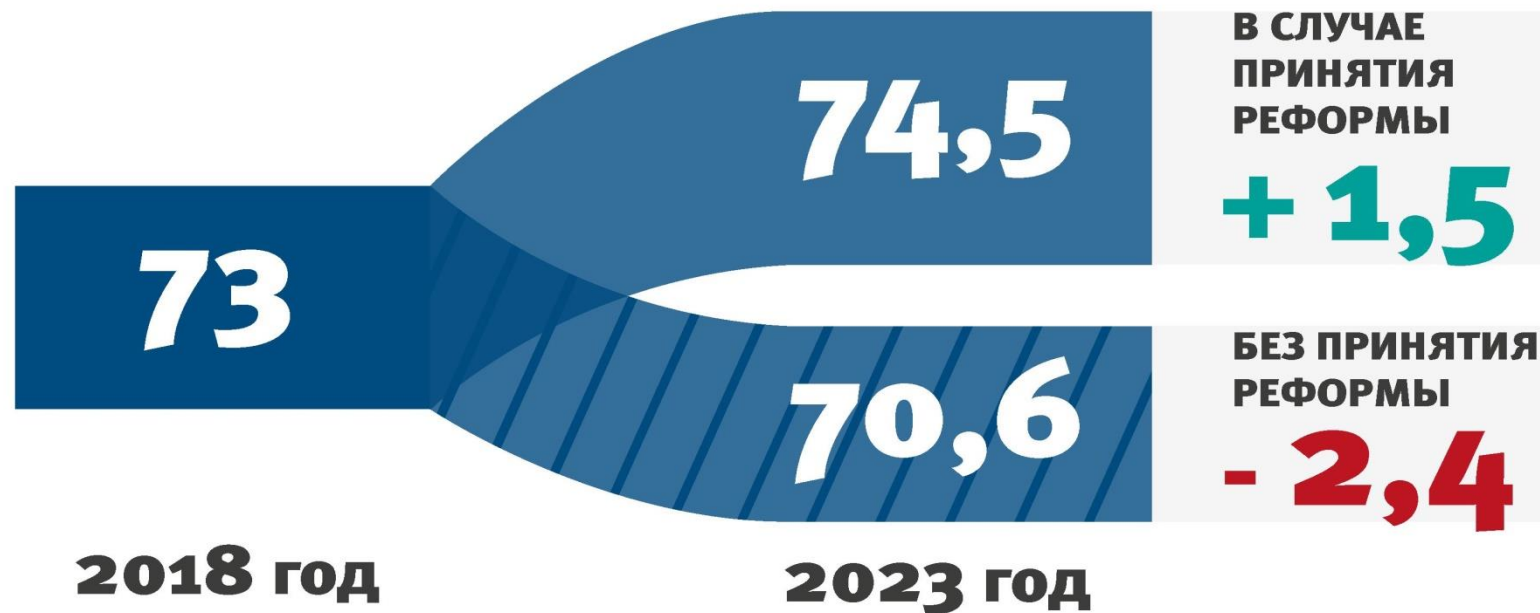
**РОССИЯ – ПОСЛЕДНЯЯ ИЗ СТРАН НА ПРОСТРАНСТВЕ СНГ, КОТОРАЯ ПРИСТУПАЕТ К ИЗМЕНЕНИЮ ПЕНСИОННОГО ВОЗРАСТА**



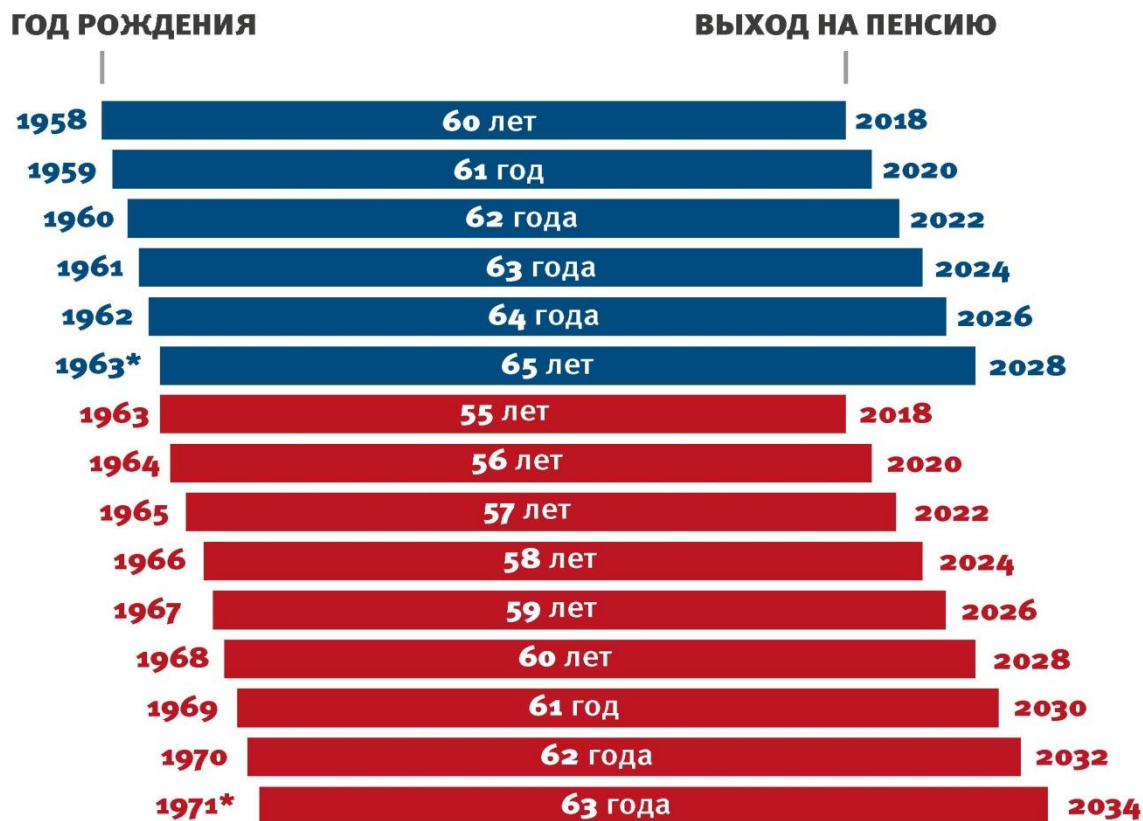
# ЧИСЛО ЗАНЯТЫХ В РОССИИ

МЛН ЧЕЛОВЕК

ПРОГНОЗЫ «РЕНЕССАНС КАПИТАЛА»



# ГРАФИК ВЫХОДА НА ПЕНСИЮ СОГЛАСНО ПРЕДЛОЖЕННОЙ ПРАВИТЕЛЬСТВОМ ПЕНСИОННОЙ РЕФОРМЫ



ПОЭТАПНОЕ ПОВЫШЕНИЕ  
с **2019** до **2034** гг.

■ для мужчин

■ для женщин

\* ПЕНСИОННАЯ РЕФОРМА НЕ КОСНЕТСЯ МУЖЧИН, РОДИВШИХСЯ ДО 1959 ГОДА, И ЖЕНЩИН, РОДИВШИХСЯ ДО 1964 ГОДА.

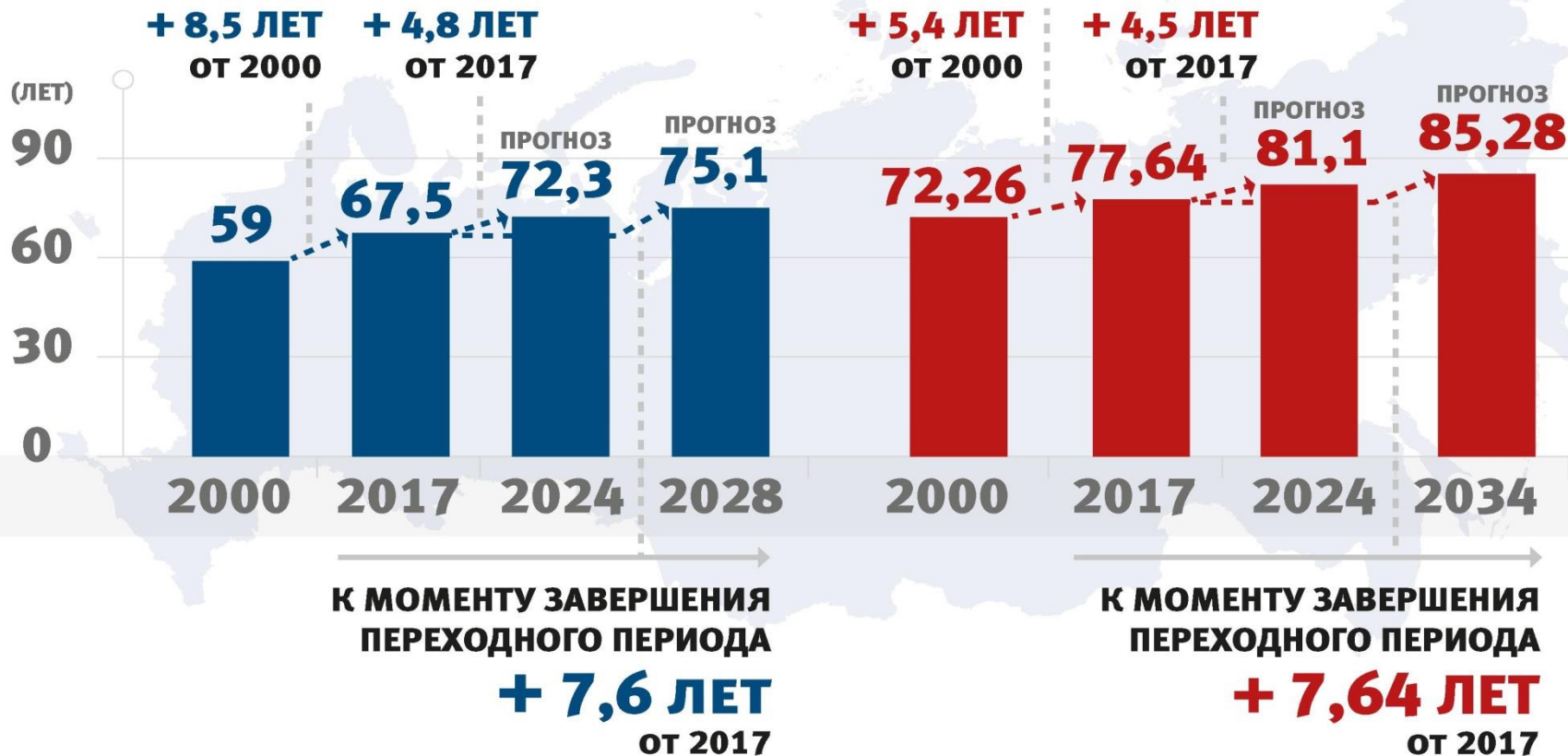
МУЖЧИНЫ, РОДИВШИЕСЯ В 1963 ГОДУ И ПОЗЖЕ, БУДУТ ВЫХОДИТЬ НА ПЕНСИЮ В ВОЗРАСТЕ 65 ЛЕТ.

ЖЕНЩИНЫ, РОДИВШИЕСЯ В 1971 ГОДУ И ПОЗЖЕ, БУДУТ ВЫХОДИТЬ НА ПЕНСИЮ В ВОЗРАСТЕ 63 ЛЕТ.



# ПРОДОЛЖИТЕЛЬНОСТЬ ЖИЗНИ В РОССИИ

■ МУЖЧИНЫ  
■ ЖЕНЩИНЫ





**В 2018 ГОДУ СРЕДНИЙ РАЗМЕР СТРАХОВОЙ ПЕНСИИ  
НЕРАБОТАЮЩИХ ПЕНСИОНЕРОВ – 14 414 РУБ.**



**ЕЖЕГОДНАЯ ПРИБАВКА К ПЕНСИИ**

**ДО РЕФОРМЫ –**

**380-450**

**РУБЛЕЙ В МЕСЯЦ**

**ПОСЛЕ РЕФОРМЫ –**

**1 000**

**РУБЛЕЙ В МЕСЯЦ**

**В ЭТОМ СЛУЧАЕ ДОПОЛНИТЕЛЬНЫЙ ДОХОД ПЕНСИОНЕРОВ  
СОСТАВИТ 12000 РУБЛЕЙ В ГОД**


**ПРАВИТЕЛЬСТВО РФ ПРЕДЛАГАЕТ**

**К РАТИФИКАЦИИ КОНВЕНЦИЮ «О МИНИМАЛЬНЫХ НОРМАХ СОЦИАЛЬНОГО ОБЕСПЕЧЕНИЯ» № 102, КОТОРОЙ  
ГАРАНТИРУЕТСЯ УРОВЕНЬ ПЕНСИОННОГО ОБЕСПЕЧЕНИЯ:**

**НЕ МЕНЕЕ 40%**

**ЗАМЕЩЕНИЯ ОБЕСПЕЧЕНИЕМ ПО СТАРОСТИ  
(В ЧАСТНОСТИ, ПЕНСИЕЙ) УТРАЧЕННОГО ДОХОДА**

# ИЗМЕНЕНИЕ ВОЗРАСТА ДЛЯ ВЫХОДА НА ПЕНСИЮ РАЗНЫХ КАТЕГОРИЙ ГРАЖДАН

- 1** **ДЛЯ РАБОТНИКОВ, КОТОРЫЕ ВЫХОДЯТ НА ПЕНСИЮ ДОСРОЧНО**  
В СВЯЗИ С РАБОТОЙ В РАЙОНАХ КРАЙНЕГО СЕВЕРА И В МЕСТНОСТЯХ, ПРИРАВНЕННЫХ  
К РАЙОНАМ КРАЙНЕГО СЕВЕРА
-  (МУЖЧИНЫ) **55 ЛЕТ → 60 ЛЕТ**  (ЖЕНЩИНЫ) **50 ЛЕТ → 58 ЛЕТ**

- 2** **ДЛЯ ПЕДАГОГИЧЕСКИХ, МЕДИЦИНСКИХ, ТВОРЧЕСКИХ РАБОТНИКОВ**
- ИНСТИТУТ ДОСРОЧНЫХ ПЕНСИЙ СОХРАНЯЕТСЯ – УЖЕСТОЧЕНИЯ ТРЕБОВАНИЙ **ПО СПЕЦИАЛЬНОМУ СТАЖУ** НЕ БУДЕТ.
  - НО, ИСХОДЯ ИЗ ОБЩЕГО ПОВЫШЕНИЯ ПЕНСИОННОГО **ВОЗРАСТА**, И ДЛЯ НИХ ВОЗРАСТ ВЫХОДА НА ПЕНСИЮ ПОВЫШАЕТСЯ.

- 3** **ДЛЯ ГОСУДАРСТВЕННЫХ ГРАЖДАНСКИХ СЛУЖАЩИХ**  
**С 1 ЯНВАРЯ 2020 ГОДА** ПРЕДЛАГАЕТСЯ УВЕЛИЧЕНИЕ ТЕМПА РОСТА ШАГА УВЕЛИЧЕНИЯ  
ТРУДОСПОСОБНОГО ВОЗРАСТА – **ПО ГОДУ В ГОД.**

ТАКИМ ОБРАЗОМ, ПЕНСИОННЫЙ ВОЗРАСТ ДЛЯ ГОССЛУЖАЩИХ ПРИВОДИТСЯ  
В СООТВЕТСТВИЕ ПРИНЯТЫМ РЕШЕНИЯМ ПО ТЕМПАМ ПОВЫШЕНИЯ  
ОБЩЕУСТАНОВЛЕННОГО ВОЗРАСТА.

# ИЗМЕНЕНИЕ ВОЗРАСТА ДЛЯ ВЫХОДА НА ПЕНСИЮ РАЗНЫХ КАТЕГОРИЙ ГРАЖДАН

**4** **ДЛЯ ГРАЖДАН, КОТОРЫЕ НЕ РАБОТАЛИ ИЛИ НЕ НАРАБОТАЛИ ПОЛНОЦЕННОГО СТАЖА, НЕОБХОДИМОГО ДЛЯ ПОЛУЧЕНИЯ СТРАХОВОЙ ПЕНСИИ, И ПРЕТЕНДУЮТ НА ПОЛУЧЕНИЕ СОЦИАЛЬНОЙ ПЕНСИИ**

 (МУЖЧИНЫ) **65 ЛЕТ → 70 ЛЕТ**      (ЖЕНЩИНЫ) **60 ЛЕТ → 68 ЛЕТ**

■ ДВИЖЕНИЕ К ЭТИМ ПОКАЗАТЕЛЯМ  
ТАКОЕ ЖЕ ПЛАВНОЕ И ПОСТЕПЕННОЕ

СЕЙЧАС СОЦИАЛЬНУЮ ПЕНСИЮ  
ПО СТАРОСТИ ПОЛУЧАЮТ **42 ТЫС.  
ЧЕЛОВЕК**

**5** **ДЛЯ ГРАЖДАН, ИМЕЮЩИХ ЗНАЧИТЕЛЬНЫЕ НАРУШЕНИЯ ЖИЗНЕДЕЯТЕЛЬНОСТИ, ОСТАЕТСЯ ПРАВО ОБРАТИТЬСЯ ЗА УСТАНОВЛЕНИЕМ ИНВАЛИДНОСТИ И ПРИ ПОЛОЖИТЕЛЬНОМ РЕШЕНИИ (НЕЗАВИСИМО ОТ ВОЗРАСТА) ПОЛУЧАТЬ СОЦИАЛЬНУЮ ПЕНСИЮ ПО ИНВАЛИДНОСТИ**



СРЕДНИЙ РАЗМЕР СОЦИАЛЬНОЙ ПЕНСИИ С 1 АПРЕЛЯ 2018 ГОДА СОСТАВИЛ – **9 072** РУБЛЯ

# КАТЕГОРИИ ГРАЖДАН, КОТОРЫХ НЕ КОСНЕТСЯ УВЕЛИЧЕНИЕ ПЕНСИОННОГО ВОЗРАСТА:



## 1 ИМЕЮЩИЕ ПРАВО НА НАЗНАЧЕНИЕ ДОСРОЧНЫХ ПЕНСИЙ

– ЗАНЯТЫХ НА РАБОТАХ С ВРЕДНЫМИ, ТЯЖЕЛЫМИ УСЛОВИЯМИ ТРУДА (РАБОЧИЕ ШАХТ ДОБЫВАЮЩЕЙ ПРОМЫШЛЕННОСТИ, ЧЕРНОЙ И ЦВЕТНОЙ МЕТАЛЛУРГИИ, ЖЕЛЕЗНОДОРОЖНОЙ ОТРАСЛИ И РЯДА ДРУГИХ, ВКЛЮЧЕННЫХ В Т.Н. «МАЛЫЕ СПИСКИ»), В СВЯЗИ С РАДИАЦИОННЫМ ВОЗДЕЙСТВИЕМ

**ПОЛУЧАТЕЛЕЙ ПЕНСИЙ:** ЗА РАБОТУ С ВРЕДНЫМИ УСЛОВИЯМИ ТРУДА И В ГОРЯЧИХ ЦЕХАХ – **1,8 млн**

ИЗ НИХ ВЫШЕДШИХ НА ПЕНСИЮ В 2017 Г. – **28,6 тыс.**

ИЗ НИХ РАБОТАЮЩИХ – **18,6 тыс.**

**ПОЛУЧАТЕЛЕЙ ПЕНСИЙ:** ЗА РАБОТУ С ТЯЖЕЛЫМИ УСЛОВИЯМИ ТРУДА – **2,8 млн**

ИЗ НИХ ВЫШЕДШИХ НА ПЕНСИЮ В 2017 Г. – **74,2 тыс.**

ИЗ НИХ РАБОТАЮЩИХ – **48,9 тыс.**

## 2 ГРАЖДАНЕ, КОТОРЫМ СТРАХОВЫЕ ПЕНСИИ НАЗНАЧАЮТСЯ ПО СОЦИАЛЬНЫМ МОТИВАМ

- ЖЕНЩИНЫ, РОДИВШИЕ 5 И БОЛЕЕ ДЕТЕЙ
- ЖЕНЩИНЫ, РОДИВШИЕ И ВОСПИТЫВАЮЩИЕ РЕБЕНКА-ИНВАЛИДА ДО 8 ЛЕТ
- ИНВАЛИДЫ ПО ЗРЕНИЮ С 1 ГРУППОЙ
- ЛИЛИПУТЫ (КАРЛИКИ)

**ПОЛУЧАТЕЛЕЙ ТАКИХ ПЕНСИЙ – 1,34 млн** → ВЫШЕДШИХ НА ПЕНСИЮ В 2017 Г. – **51,9 тыс.** → ИЗ НИХ РАБОТАЮЩИХ – **24 тыс.**